

SOCIEDAD ESPAÑOLA DE CIRUGÍA ORTOPÉDICA Y TRAUMATOLOGÍA



C O N G R E S O

secot

V A L E N C I A

28, 29 y 30 de septiembre de 2022

PROGRAMA



secot


SOCIEDAD ESPAÑOLA DE CIRUGÍA
ORTOPÉDICA Y TRAUMATOLOGÍA

59 CONGRESO
secOT

SECOT
2022

ÍNDICE

Presentación	5
Carta del presidente	6
Comités	7
Información general	8
Sesiones del congreso	8
Esquema científico	10
Miércoles	10
Jueves	11
Viernes	12
Programa científico detallado	13
Miércoles	13
Jueves	36
Viernes	69
Estadísticas	84
Agradecimientos	85
Presentación del 60° Congreso SECOT	87
Cartel del 60° Congreso SECOT	88
Plano de expositores 59° Congreso SECOT	89
Listado de expositores 59° Congreso SECOT	90
Sede 59° Congreso SECOT	91
Colaboradores	92
Oferta formativa SECOT (octubre 2022- octubre 2023)	94





CONGRESO SECOT

28, 29 y 30 DE SEPTIEMBRE DE 2022

VALENCIA



www.secot.es

 **secot**
SOCIEDAD ESPAÑOLA DE CIRUGÍA
ORTOPÉDICA Y TRAUMATOLOGÍA

PRESENTACIÓN



Luis R. Ramos Pascua
Presidente de la SECOT

Estimados compañeros:

Recordábamos "ayer", allá por diciembre del año pasado, el mito de Sísifo como metáfora del esfuerzo inútil e incesante del hombre. Y que nuestro paso no sería tal, sino firme y decidido hasta la meta: Valencia, ciudad de luz, mar, música y pólvora. Y de ciencia...


La última semana de este mes de septiembre os esperamos en el 59º Congreso Nacional SECOT. Una nueva cita con la historia. Con nuestra historia. Una historia de 87 años de encuentros sólo interrumpidos por circunstancias tan adversas como en su día fue la Guerra Civil Española y, recientemente, la pandemia por COVID, también de ingrato recuerdo.

Este año será el de la confirmación de nuestra fortaleza como sociedad científica y de los cambios que introdujimos en la estructura de nuestra reunión. Más musculada, intuitiva, participativa y moderna, con la persona y la tecnología como protagonistas: El presente y el futuro de la mano.

Os esperamos en Valencia para aprender y disfrutar. Ven.

Luis R. Ramos Pascua
Presidente SECOT 2020-22

A blue ink handwritten signature, appearing to be 'Luis R. Ramos Pascua', written in a cursive style.



CARTA DEL PRESIDENTE



Francisco Baixauli García

Presidente del Comité Organizador Valencia 2022

Apreciados compañeros y amigos:

Bienvenidos a Valencia. Por fin, aunque un año más tarde de lo esperado, por los motivos de sobra conocidos por todos vosotros, tenemos la oportunidad de volvernos a reunir en el Palacio de Congresos de nuestra acogedora ciudad.

Será un congreso preparado con el máximo esfuerzo e ilusión que contará con muchas novedades. Su éxito, sin embargo, no sólo dependerá del gran elenco de ponentes nacionales e internacionales, sino de la presencia y participación activa de cada uno de vosotros, creando debate y enriqueciendo las discusiones. Como Presidente del Comité Organizador os quiero agradecer a todos vuestra aportación y colaboración, con un recuerdo especial para las Sociedades Monográficas, verdaderas columnas vertebrales de nuestra Especialidad.

Estoy seguro de que todos vais a disfrutar de la cálida y maravillosa hospitalidad de nuestra preciosa ciudad de Valencia. De sus tesoros culturales, del contraste entre la modernidad y el respeto por nuestras tradiciones. De la riqueza musical, de la que podréis disfrutar y sentir la noche del 29 de septiembre. De la gastronomía y de su gente. Y del mar Mediterráneo...

Sin más, esperando que este 59º Congreso Nacional de la SECOT cubra vuestras expectativas científicas y personales, os esperamos en Valencia. Y termino con una frase icónica en nuestra Comunidad Valenciana, que representa el inicio de la fiesta y de la alegría: "senyor pirotècnic, pot comensar la mascletà".

Dr. Francisco Baixauli García

Presidente del Comité Organizador Valencia 2022



COMITÉS

COMITÉ ORGANIZADOR

PRESIDENTE

Francisco Baixauli García

VICEPRESIDENTES

José Luis Rodrigo Pérez
Julio Domenech Fernández

TESORERO

José Antonio Hernández Hermoso

VOCALES

Manuel Angulo Sánchez
José Aracil Silvestre
Emilio Baixauli Perelló
Mariano Barrés Carsi
Teresa Bas Hermida
Antonio García López
José Poyatos Campos
Marta Salom Taverner

COMITÉ CIENTÍFICO

PRESIDENTE

Manuel Monteagudo de la Rosa

CO-PRESIDENTE

Antonio Silvestre Muñoz

COMITÉ EXPERTOS

GENERALIDADES

M^o Luisa Bertrand García
Eva Gil Monzó
Alejandro Lizaur Utrilla
Juan Pedro García Paños

MIEMBRO SUPERIOR

Pilar Pradilla Gordillo
Fernando Corella Montoya
Ricardo Crespo Romero

MIEMBRO INFERIOR

Genaro Fernández-Valencia Laborde
Francesc Maculé Beneyto
María Sánchez González

RAQUIS

Teresa Bas Hermida
Juan Francisco Blanco Blanco
Rosa María Egea Gámez

INFANTIL

Julio De Pablos Fernández
Pedro González Herranz
Rafael Martí Ciruelos

TRAUMATOLOGÍA

Juan Mingo Robinet
Juan Boluda Mengod
Antonio Dalmau Coll

JUNTA DIRECTIVA

PRESIDENTE

Luis Rafael Ramos Pascua

VICEPRESIDENTE

Xavier Martín Oliva

SECRETARIO GENERAL

Basilio José de la Torre Escuredo

TESORERO

José Antonio Hernández Hermoso

REVISTA Y PUBLICACIONES VOCAL

Jesús Vilá y Rico

DOCENCIA VOCAL Y FORMACIÓN CONTINUADA

Manuel Monteagudo de la Rosa

INNOVACIÓN VOCAL Y NUEVAS TECNOLOGÍAS

Alex Santamaría Fumas

VOCAL AGENCIA DE INVESTIGACIÓN

M^o Amparo Godoy Montijano

SOCIEDADES VOCALES AFINAS

Francisco Baixauli García

VOCAL ASUNTOS PROFESIONALES

Ricardo Mencía Barrio

VOCAL DESARROLLO SOCIAL Y COOPERACIÓN

Jesús Gómez Vallejo

MIEMBROS ASOCIADOS VOCAL

Elena Pérez Pérez

SENADO

Luis Ferrández Portal
Enric Cáceres Palou
Alfons Fernández Sabaté
Fernando Gómez-Castresana B.
Antonio Herrera Rodríguez
Francisco Játiva Silvestre
Antonio Navarro Quilis
José Palacios y Carvajal
José Paz Jiménez
José Ramón Rodríguez Altónaga
Francisco Forriol Campos
Fernando Marco Martínez
Enrique Guerado Parra



INFORMACIÓN GENERAL

PRESIDENTE 59 CONGRESO SECOT: Francisco Baixauli García

<http://secot2022.com/>

SECOT

C/ Fernández de los Ríos,
108 - 2º izq
28015 Madrid
Tel: +34 91 544 10 62
Fax: +34 91 455 04 75
www.secot.es
www.secot2022.com

CONTACTO:

- General:

congresos@secot.es

- Comunicaciones libres:

congresos@secot.es

- Exposición y Patrocinio:

fundacionsecot@secot.es

- Inscripción:

inscripciones@secot.es

- Reserva de alojamiento y traslados:

secot@presstour.es

SECRETARÍA TÉCNICA CONGRESO BSJ:

Calle Santiago, 16, 6º C
Valladolid
Tel. +34 983 330 822

AGENCIA OFICIAL DE VIAJES Y ALOJAMIENTO

PRESSTOUR

Calle Ayala 83,
28006, Madrid

Tel. +34 914 230 015

Tel. directo +34 637 121 092
secot@presstour.es



SOCIEDADES AFINES



EFORT: European Federation of National Associations of Orthopaedics and Traumatology



AEA: Asociación Española de Artroscopia



AOTRAUMA SPAIN



GEER Sociedad Española de Columna Vertebral



AEM: Asociación Española de Microcirugía



OTC SPAIN: Osteosynthesis & Trauma Care Association



SECHC: Sociedad Española de Cirugía de Hombro y Codo



SEFEX: Sociedad Española de Fijación Externa



SETLA: Sociedad Española de Traumatología Laboral



SPOT: Sociedade Portuguesa de Ortopedia e Traumatologia



INVESCOT: Sociedad Española de Investigación en COT



SECMA: Sociedad Española de Cirugía de la Mano



SICOT: Int. Society of Orthopaedic Surgery and Traumatology



SEMCPT: Soc. Esp. de Traumatología y Cirugía del Pie y Tobillo



OTA: Orthopaedic Trauma Association



Sociedad invitada: SOTOCV, Sociedad Valenciana de Traumatología y Ortopedia



SECCA-Sociedad Española de Cirugía de Cadera



SEOP: Soc. Esp. de Ortopedia Pediátrica



SETRADE: Soc. Esp. de Traumatología del Deporte



GEIS: Grupo Español de Investigación en Sarcomas

DE PASEO POR LAS SESIONES DEL CONGRESO...

... Y POR LA CIUDAD DE VALENCIA

MIÉRCOLES 28

Palacio de Congresos AUDITORIO 1

9:00-11:00
TRAUMATOLOGÍA EN LOS
CONFLICTOS ARMADOS.
ESCENARIOS EN CASO DE
INVASIÓN

Museo de Bellas Artes SALA 2

9:00-11:00
LO ÚLTIMO EN
PLANIFICACIÓN QUIRÚRGICA
Y NUEVAS TECNOLOGÍAS

Palacio Marqués Dos Aguas SALA 3

9:00-11:00
LO ÚLTIMO EN TERAPIAS
BIOLÓGICAS: ¿DÓNDE
ESTAMOS Y HACIA DÓNDE
VAMOS?

Torres de Serranos SALA 4

9:00-11:00
LO ÚLTIMO EN INFECCIÓN
OSTEOARTICULAR:
INFECCIÓN EN
EL ANCIANO

Mercado Central SALA 5

9:00-11:00
LO ÚLTIMO EN ENSAYOS
CLÍNICOS EN COT (INVESSCOT)

El Miguelete SALA 6

9:00-11:10
NUEVAS TECNOLOGÍAS
APLICADAS A LA ROBILLA
FENIN

Estación del Norte SALA 7

9:00-11:10
LO ÚLTIMO EN
MICROCIRUGÍA

JUEVES 29

Puente de las Flores AUDITORIO 1

9:00-10:30
AO TRAUMA: FRACTURAS DE
MESETA TIBIAL: NUEVAS
PERSPECTIVAS

Palacio de la Exposición AUDITORIO 2

9:00-10:30
SEMPT: HALLUX RIGIDUS

Oceanográfico SALA 3

9:00-10:30
SECGM: CIRUGÍA DE MANO
CON ANESTESIA WALANT

Edif. Banco de Valencia SALA 4

9:00-10:30
SECCA: PRINCIPIOS BÁSICOS
DEL DIAGNÓSTICO Y
TRATAMIENTO DE LAS
COMPLICACIONES DE
LA ARTROPLASTIA
DE CADERA

Casa estrecha SALA 5

9:00-10:30
SECHC: ESCAPADA AL CODO
TRAUMÁTICO

Museo de la Almoina SALA 6

9:00-11:00
TROCHLEAR DYSPLASIA, HOW
TO IDENTIFY IT, WHEN, HOW
TO TREAT IT AND... CAN WE
PREVENT IT?

Mercado de Colón SALA 7

9:00-11:00
GEER: LESIONES DE
COLUMNA Y EL DEPORTE

VIERNES 30

Ciudad Artes y Ciencias AUDITORIO 1

9:00-11:30
TRATAMIENTO ACTUAL DE LAS
FRACTURAS DIAFISARIAS DE
HÚMERO: NOVEDADES Y
CONTROVERSIAS

Puerta del Mar AUDITORIO 2

9:00-11:30
AEA: LA ARTROSCOPIA DEL
CODO

Lonja de la Seda SALA 3

9:00-11:30
SETLA: PATOLOGÍA DE LA
PLASTIA DEL LIGAMENTO
CRUZADO ANTERIOR (LCA)

La Catedral SALA 4

9:00-11:30
SEFFX-CR: OSTEOMIELITIS:
UNA VISIÓN 360°

Plaza Redonda SALA 5

9:00-11:30
SEOP: CRECIMIENTO
GUIADO: INDICACIONES Y
TÉCNICAS

Torres de Quart SALA 6

9:00-11:30
SARCOMAS DE ALTO GRADO:
MÁRGENES QUIRÚRGICOS,
COBERTURAS Y
BRAQUITERAPIA

Ayuntamiento SALA 7

9:00-11:30
SETRADE-(GEMUTE): LAS
LESIONES DEL RECTO
ANTERIOR DEL CUÁDRICEPS:
UN MÚSCULO DIFERENTE

- Desayunos con colegas
- Lo último en...
- Institucional
- Mesa invitada
- Comunicaciones libres
- Social/Popular
- Mesa SECOT
- Patrocinado
- Desarrollo profesional
- Docencia y educación Técnica y Truco
- Especialidades
- Curso de instrucción
- Perlas
- Fuego Cruzado
- Casos clínicos

	AUDITORIO 1	AUDITORIO 2	SALA 3	SALA 4	SALA 5	SALA 6	SALA 7
8:00							
8:30		Desayunos con pacientes: Mis peores casos de fracturas	Desayunos con pacientes: Mis peores casos de cadera		Mis peores casos de muñeca y mano: ("La bella y la bestia: tu mejor y tu peor caso y qué aprender de ambos.")	Desayunos con pacientes: Nuestros peores casos de tumores (Los casos que no le dejan dormir...)	
9:00							
9:30	Lo último en Traumatología de Guerra: Traumatología en los conflictos armados. Escenarios en caso de invasión	Lo último en Planificación quirúrgica y Nuevas Tecnologías. El traumatólogo al mando	Lo último en terapias biológicas: ¿Dónde estamos y hacia dónde vamos?	Lo último en Infección Osteoarticular (línea de infección Osteoarticular de SECOT): Infección en el anciano	Lo último en ensayos clínicos en COT (INVESSCOT)	Nuevas Tecnologías aplicadas a la Rodilla FENNIN	Lo último en microcirugía: (AEM) Pappal de la microcirugía en la resolución de problemas en cirugía ortopédica
10:00							
10:30							
11:00				PAUSA / CAFE			
11:30							
12:00	CEREMONIA DE INAUGURACION DEL 59º CONGRESO SECOT						
12:30							
13:00	Mesa OTC: Fracturas per/subtrocantericas: ¿Cómo evitar complicaciones?	Comunicaciones sobre impresión 3D en COT	Comunicaciones sobre fracturas osteoporóticas de cadera	Comunicaciones sobre infecciones (Ciencias Básicas)	Comunicaciones sobre investigación en Ciencia Básica (Previendo la artrosis y utilidades del PRP)	Comunicaciones sobre prótesis de rodilla con y sin robot	Comunicaciones sobre fracturas de pelvis y de tibia
13:30							
14:00							
14:30			COMIDA		Taller Ethicon "Innovación tecnológica en el cierre de la Cirugía Ortopédica"		
15:00							
15:30	Mesa OTC: Fracturas perit-implante de fémur	COPA SECOT-Casos Clínicos SECOT	Mesa Cooperación SECOT				
16:00	Mesa OTC: Defectos óseos traumáticos en el fémur. ¿Tenemos solución para todos los casos?	Comunicaciones sobre transusiones en Artroplastias y Telermedicina		Comunicaciones sobre infecciones de prótesis de rodilla	Comunicaciones sobre investigación en Ciencia Básica	Comunicaciones sobre fracturas preimplante y otras dificultades protésicas de rodilla	Comunicaciones sobre traumatología (Mejías y nuevas fracturas aquí y allá)
16:30							
17:00				PAUSA			
17:30							
18:00		Comisión Nacional de la Especialidad de COT: Tutores SECOT	Comunicaciones sobre fractura de cadera en población anciana	Taller de oratoria y comunicación: Simulación de situaciones reales. Las líneas rojas y verdes	Técnicas y trucos en implantes de hombro	EBOT Examiner´s course	Documentos en COT: Registro Español en Artroplastias y Libro Blanco de la Especialidad
18:30	SOTOCAY. Lesiones oculares: Lo que el ojo no ve (o no vio...)	Mejores videotécnicas en COT	Técnicas y trucos en artrodesis y artroplastias de tobillo		Técnica y truco: Enseñar sin ver: Reducción y síntesis de la Fractura en 4 Partes del humero proximal		Taller de publicaciones: Ayudando a publicar en revistas científicas
19:00							

29
SEP

C O N G R E S O
59secot

Desayunos con colegas
Lo último en...
Institucional
Mesa invitada

Comunicaciones libres
Social/Popular
Mesa SECOT
Patrocinado

Desarrollo profesional
Docencia y educación Técnica y Truco
Especialidades
Curso de instrucción

Perlas
Fuego Cruzado
Casos clínicos

	AUDITORIO 1	AUDITORIO 2	SALA 3	SALA 4	SALA 5	SALA 6	SALA 7
8:00							
8:30		Desayuno con la SPOT: Tasal coalitions	Desayuno con el Experto "Un café con OTA" (Orthopaedic Trauma Association)	Desayuno con el Dr. Rodolfo Capanna	Desayuno con David Ferrer y Juan Carlos Ferrero. Tenis y cultura del esfuerzo	Desayuno con el Experto: HTO vs UNI knee prosthesis. When, How and Why	
9:00	AO Trauma: Fracturas de meseta fibial: Nuevas perspectivas	SEMCPPT: Hallux rigidus	SECMA: Cirugía de mano con anestesia WALANT	SECCA: Principios básicos del diagnóstico y tratamiento de las complicaciones de la artroplastia de cadera	SECHC: Escapada al codo traumático	Trochlear Dysplasia, how to identify it, when, how to treat it and... can we prevent it?	GEER: Lesiones de Columna y el deporte
10:00							
10:30	AO Trauma: Fracturas de pilon fibial	SEMCPPT: Ortopediología en pie y tobillo	SECMA: Prótesis de mano y muñeca	SECCA: Cirugía robótica en artroplastia de cadera	SECHC: Sobre el uso del PRP en miembro superior?		
11:00			PAUSA / CAFE				
11:30	AO Trauma: Carga precoz versus descarga en fracturas articulares y periariculares	SEMCPPT: Rotura de Aquiles: Quirúrgico vs conservador y reparación abierta vs percutánea	SECMA: Tratamiento de la rizartriosis: ¿Artroplastia de interposición suspensión o con implante?	SECCA: Vástago corto vs vástago convencional	SECHC: Luxación acromioclavicular grado III	Inestabilidad fémoro-patelar	GEER: fractura vertebral toraco-lumbar sin lesión neurológica
12:00							
12:30	AO Trauma. Chain reaction: Análisis de errores en casos reales	SEMCPPT: Casos clínicos de patología del pie y tobillo	SECMA: La utilidad de la ecografía en la mano de nuestros pacientes	SECCA: Casos clínicos en cirugía de cadera	SECHC: Casos clínicos de hombro y codo	EFORT FORA: Patello-femoral osteoarthritis	GEER: Casos clínicos complejos de patología de columna. Protocolo de toma de decisiones
13:00							
13:30							
14:00			COMIDA				
14:30				Innovación en el manejo de cierres avanzado de herida en COT (Patrocinado)			"Shark screw, el nuevo paradigma en osteosíntesis" DILESA
15:00	Mesa SOTA/OTA: Tolerar o reoperar en Traumatología: ¿Qué hacer al día siguiente?	SPOT: Lesiones de la sindesmosis	Experiencias Latinoamericanas en cirugía de rodilla	Experiencias Latinoamericanas en cirugía de cadera	Experiencias Latinoamericanas en cirugía de hombro	Mesa SICOT-SECOT (Megartrótesis en cirugía tumoral)	Experiencias latinoamericanas en cirugía de columna
15:30		Sobre patología sobre fracturas de tobillo, astrágalo y calcáneo	Comunicaciones sobre cirugía de preservación articular en la rodilla	Comunicaciones sobre ciencia básica en patología de cadera (escalas, dolor, prevención de la coxartrosis)	Comunicaciones sobre fracturas de húmero proximal y artroplastias	Comunicaciones sobre patología traumática y degenerativa de los dedos de la mano	Comunicaciones sobre ciencias básicas en patología vertebral (Infecciones, trombosis, consentimientos)
16:00							
16:30							
17:00			PAUSA				
17:30		Comunicaciones sobre deformidades del antepié	Comunicaciones sobre artroplastias primarias y de revisión de rodilla	Comunicaciones sobre artroplastias de cadera (Técnica)	Comunicaciones sobre lesiones de partes blandas y biomecánica del hombro	Comunicaciones sobre patología traumática y degenerativa de la muñeca	Comunicaciones sobre patología vertebral (deformidades y vertebrectomía)
18:00		Comunicaciones sobre pie y tobillo	Comunicaciones sobre patologías meniscales y ligamentaria de rodilla	Comunicaciones sobre artroplastias de cadera (Resultados)	Comunicaciones sobre inestabilidad gleno-humeral y del codo	Comunicaciones sobre patología del carpo y la muñeca	Comunicaciones sobre patología vertebral (el raquis envejecido: fracturas osteoporóticas y enfermedad degenerativa)
18:30	ASAMBLEA GENERAL ORDINARIA SECOT 2022						
19:00							

30 SEP

59secot

Desayunos con colegas

Lo último en...

Institucional

Mesa invitada

Comunicaciones libres

Social/Popular

Mesa SECOT

Patrocinado

Desarrollo profesional

Docencia y educación Técnica y Truco

Especialidades

Curso de instrucción

Perlas

Fuego Cruzado

Casos clínicos

AUDITORIO 1

AUDITORIO 2

SALA 3

SALA 4

SALA 5

SALA 6

SALA 7

8:00								
8:30								
9:00		Desayuno con colegas: Negligencias y demandas	Desayuno con colegas: Mujeres, presente y futuro de la Traumatología		SECOT-EPOS-SEOP: Present perspectives in the Treatment of Slip Upper Femoral Epiphysis	SECOT-GEIS: El tratamiento coadyuvante en sarcomas de partes blandas. Discusión interdisciplinar		
9:30								
10:00	Tratamiento actual de las fracturas distales de humero. Novedades y controversias	AEA: La artroscopia del codo	SETIA: Patología de la plastia del ligamento cruzado anterior (LCA)	SEFEX-CR: Osteomielitis: una visión 360º	SEOP: Crecimiento guiado: Indicaciones y técnicas	Sarcomas de alto grado: Margenes quirúrgicos, coberturas y braquiterapia		
10:30								
11:00								
11:30								
12:00		AEA: ¿Qué hoy de nuevo, amigo?: Tratamiento endoscópico de la luxación AC		La fijación externa en la cadera	Seguimos dirigiendo y corrigiendo deformidades	Kahoot de 100 tumores en imágenes		
12:30	Orcoframa: Algo más que la fractura por fragilidad	AEA: Artroscopia y fracturas intraarticulares de radio	INVESTIGACIÓN EN COT: Premios de la Fundación SECOT	Comunicaciones sobre fijación externa y osteomielitis	Alargamientos y correcciones angulares en la edad infantil	Comunicaciones sobre tumores		Los 5 mejores pósteres
13:00					SEOP: Tratamiento quirúrgico de la displasia de cadera a la edad de la marcha: tracción previa/ acortamiento de fémur			Los 5 mejores comunicaciones
13:30								
14:00	CONFERENCIA DE CLAUSURA							
14:30								
15:00								
15:30								
16:00								
16:30								
17:00								
17:30								
18:00								
18:30								
19:00								

📅 28 SEP 2022

🕒 08:00 - 09:00

📍 Auditorio 2

👤 *Ojeda Thies, Cristina*

DESAYUNOS CON PACIENTES: MIS PEORES CASOS DE FRACTURAS

Moderador: *Cristina Ojeda Thies*

08:00 - 08:30 h. "Caso 1. Paciente "complejo-complejo" con fracturas iterativas. *Cristina Ojeda Thies*

08:30 - 09:00 h. Caso 2. Fractura diafisaria de fémur: una "caja de sorpresas". *Cristina Ojeda Thies*

Desayunos con pacientes

📅 28 SEP 2022

🕒 08:00 - 09:00

📍 Sala 3

👤 *Sanz Pérez, Marta Isabel*

Delgado Diaz, Emilio

DESAYUNOS CON PACIENTES: MIS PEORES CASOS DE CADERA

Moderador: *Basilio José de la Torre Escuredo*

08:00 - 08:20 h. Caso clínico. *Marta Isabel Sanz Pérez.*

08:20 - 08:40 h. Caso clínico. *Emilio Delgado Diaz.*

08:40 - 09:00 h. Discusión.

Desayunos con pacientes

📅 28 SEP 2022

🕒 08:00 - 09:00

📍 Sala 5

👤 *Jiménez Honrado, Pedro Julián*

Sánchez Crespo, Manuel Rubén

Jiménez Jiménez, Isidro

López-Osornio De Vega, Pablo Nicolás

MIS PEORES CASOS DE MUÑECA Y MANO ("LA BELLA Y LA BESTIA: TU MEJOR Y TU PEOR CASO Y QUÉ APRENDER DE AMBOS")

Moderador: *Alfonso Prada Cañizares*

08:00 - 08:07 h. Caso dramático en la luxación del ECU: No todo es TFCC. *Pedro Julián Jiménez Honrado.*

08:08 - 08:15 h. Lesiones multidigitales: Cómo la vida puede ser muy bella. *Pedro Julián Jiménez Honrado.*

08:15 - 08:22 h. ¿Es posible recuperar la movilidad tras 30 años de artrodesis trapeziometacarpiana? *Manuel Rubén Sánchez Crespo.*

08:23 - 08:30 h. Rescate de resección-tenosuspensión: Cómo dejarlo aún peor. *Manuel Rubén Sánchez Crespo.*

08:30 - 08:37 h. Unos flexores... y otra noche sin dormir. *Isidro Jiménez Jiménez.*

08:38 - 08:45 h. Posible fractura de escafoides. Todo lo que podía salir mal pero salió bien. *Isidro Jiménez Jiménez.*

08:45 - 08:52 h. Escafo-lunar: Historia de una espiral de violencia. *Pablo Nicolás López-Osornio De Vega.*

08:53 - 09:00 h. Sobre cómo la permeabilidad al conocimiento ayuda. *Pablo Nicolás López-Osornio De Vega.*

Desayunos con pacientes



📅 28 SEP 2022

🕒 08:00 - 09:00

📍 Sala 6

👤 Ramos Pascua, Luis
Rafael

Casas Ramos, Paula

González-Arabo
Sandoval, Daniel

DESAYUNOS CON PACIENTES: NUESTROS PEORES CASOS DE TUMORES (LOS CASOS QUE NO TE DEJAN DORMIR...)

Moderadores: *Luis Rafael Ramos Pascua, Paula Casas Ramos*

08:00 - 08:15 h. Caso 1: Tumor de células gigantes del húmero proximal: Una sucesión de complicaciones. *Luis Rafael Ramos Pascua, Paula Casas Ramos.*

08:15 - 08:30 h. Caso 2: Condrosarcoma de pelvis: Le pasa al que lo opera. *Luis Rafael Ramos Pascua.*

08:30 - 08:45 h. Caso 3: La osteolisis femoral periprotésica que aumenta poco a poco: Una decisión difícil. *Paula Casas Ramos.*

08:45 - 09:00 h. Caso 4: Osteosarcoma de fémur distal al que sólo le falta infectarse.... *Daniel González-Arabo Sandoval.*

Desayunos con pacientes

📅 28 SEP 2022

🕒 09:00 - 11:00

📍 Auditorio 1

👤 Areta Jiménez,
Francisco Javier

Pastor Álvarez, Alberto

Munayco Sánchez,
Armando José

Orellana Gómez-Rico,
José-Adolfo

Crego Vita, Diana

Rodríguez Moro,
Carlos

García Cañas, Rafael

Sevilla Tirado, Juan
José

LO ÚLTIMO EN TRAUMATOLOGÍA DE GUERRA: TRAUMATOLOGÍA EN LOS CONFLICTOS ARMADOS. ESCENARIOS EN CASO DE INVASIÓN.

Moderador: *Francisco Javier Areta Jiménez*

09:00 - 09:12 h. Panorama geoestratégico de los conflictos. Amenazas globales y regionales. Leyes de la guerra aplicadas a la atención sanitaria. *Francisco Javier Areta Jiménez.*

09:12 - 09:24 h. Cooperación cívico-militar en grandes catástrofes. *Alberto Pastor Álvarez.*

09:24 - 09:36 h. Despliegues sanitarios de circunstancias en conflictos bélicos. *Armando José Munayco Sánchez.*

09:36 - 09:48 h. Fisiopatología de las lesiones por armas de fuego y explosivos en patología musculoesquelética. *José-Adolfo Orellana Gómez-Rico.*

09:48 - 10:36 h. Técnicas quirúrgicas en ambiente austero (Las 6 técnicas quirúrgicas que todo traumatólogo debe conocer en la guerra).

09:48 - 09:56 h. Técnica 1: Packing preperitoneal. *Diana Crego Vita.*

09:56 - 10:04 h. Técnica 2: Fijación externa en ambiente hostil. *Diana Crego Vita.*

10:04 - 10:12 h. Técnica 3: Shunt vascular. Manejo de la Lesión Vascular lejos de un Cirujano Vascular. *Carlos Rodríguez Moro.*

10:12 - 10:20 h. Técnica 4: Síndrome compartimental y síndrome de aplastamiento en un entorno austero. *Rafael García Cañas.*

10:20 - 10:28 h. Técnica 5: Amputación rápida de miembros catastróficos. *Rafael García Cañas.*

10:28 - 10:36 h. Técnica 6: Limpieza quirúrgica, desbridamiento y cobertura de partes blandas. *Juan José Sevilla Tirado.*

10:36 - 11:00 h. Discusión y conclusiones.

Lo último en...



📅 28 SEP 2022

🕒 09:00 - 11:00

📍 Auditorio 2

👤 *Calvo Haro, José Antonio*

Andrés Cano, Pablo

Aguado Maestro, Ignacio

Fillat Gomá, Ferran

Pérez Mañanes, Rubén

Prada Cañizares, Alfonso

García Prieto, Esteban

Sáenz-Gamboa, Jhon

Blanquero Villar, Jesús

Mateo Belmonte, Juan Antonio

Ferrás Tarragó, Joan

LO ÚLTIMO EN PLANIFICACIÓN QUIRÚRGICA Y NUEVAS TECNOLOGÍAS: EL TRAUMATÓLOGO AL MANDO

Moderadores: *José Antonio Calvo Haro, Pablo Andrés Cano, Alfonso Prada Cañizares, Esteban García Prieto*

09:00 - 10:00 h. Planificación quirúrgica en COT. ¿Qué hay de nuevo?. *José Antonio Calvo Haro, Pablo Andrés Cano.*

09:00 - 09:10 h. Planificación digital. El valor de las plantillas (Templates). *Pablo Andrés Cano.*

09:10 - 09:20 h. Un paso más. Procesado de imagen y diseño 3D. *Ignacio Aguado Maestro.*

09:20 - 09:30 h. Impresión 3D. De lo digital a lo tangible. *Ferran Fillat Gomá.*

09:30 - 09:40 h. Evolución conceptual del "Hazlo tú mismo" a "Fabricación en punto de cuidado". *Ruben Pérez Mañanes.*

09:40 - 10:00 h. Discusión.

10:00 - 11:00 h. METASECOT. Nuevas tecnologías en COT. *Alfonso Prada Cañizares, Esteban García Prieto.*

10:00 - 10:10 h. Machine Learning en el diagnóstico por imágenes, alcances y limitaciones. *Jhon Sáenz-Gamboa.*

10:10 - 10:20 h. Telemedicina. Wearables y obtención de datos de forma remota. *Jesús Blanquero Villar.*

10:20 - 10:30 h. Hospitales inteligentes. Ayuda de la tecnología en los procesos clínicos. *Juan Antonio Mateo Belmonte.*

10:30 - 10:40 h. Hibridación tecnológica. Realidad aumentada y navegación quirúrgica. *Joan Ferrás Tarragó.*

10:40 - 11:00 h. Discusión y conclusiones.

Lo último en...

📅 28 SEP 2022

🕒 09:00 - 11:00

📍 Sala 3

👤 *Sánchez Álvarez, Mikel*

Fiz Sánchez, Juan Nicolás

Oraa Apraiz, Jaime

Delgado San Vicente, Diego

Orozco Delclos, Luis

Seijas Vázquez, Roberto

Ruiz, Sol

LO ÚLTIMO EN TERAPIAS BIOLÓGICAS: ¿DÓNDE ESTAMOS Y HACIA DÓNDE VAMOS?

Moderadores: *Mikel Sánchez Álvarez, Roberto Seijas Vázquez*

09:00 - 09:05 h. Posibilidades terapéuticas actuales de las terapias biológicas en España. Introducción. *Mikel Sánchez Álvarez.*

09:05 - 09:20 h. Interrogantes sobre el Plasma Rico en Plaquetas: ¿Todos son iguales? ¿Influyen los protocolos de aplicación? ¿Debe ser un tratamiento único?. *Juan Nicolás Fiz Sánchez, Jaime Oraa Apraiz, Diego Delgado San Vicente.*

09:20 - 09:40 h. Interrogantes sobre las Terapias Celulares: ¿Qué procedencia? ¿Células concentradas o expandidas? ¿El nicho celular importa? ¿Qué papel juegan los Pericitos?. *Luis Orozco Delclos.*

09:40 - 09:55 h. Discusión. Todos.

09:55 - 10:00 h. Conclusiones. *Mikel Sánchez Álvarez.*

10:00 - 10:05 h. Soportes medicolegales en las terapias biológicas. Introducción. *Roberto Seijas Vázquez.*

10:05 - 10:20 h. Consenso Europeo (ESSKA) sobre la artrosis de rodilla Lior Laver.

10:20 - 10:40 h. ¿Cómo está la legislación actual y en el futuro?. *Sol Ruiz.*

10:40 - 10:55 h. Discusión. Todos.

10:55 - 11:00 h. Conclusiones. *Mikel Sánchez Álvarez.*

Lo último en...



📅 28 SEP 2022

🕒 09:00 - 11:00

📍 Sala 4

👤 *Martínez Ros, Javier*

Baeza Oliete, José

*Sánchez Fernández,
Joel*

*Veloso Duran,
Margarita*

*Lamo De Espinosa
Vázquez De Sola, José
María*

Font Vizcarra, Lluís

*Castellanos Robles,
Juan*

*Muñoz Mahamud,
Ernesto*

Auñón Rubio, Álvaro

*Hernández González,
Nerea*

Sabater Martos, Marta

Pérez Prieto, Daniel

*Argüelles Linares,
Francisco*

Navarro Bosch, Marta

Molina González, José

LO ÚLTIMO EN INFECCIÓN OSTEOARTICULAR (LÍNEA DE INFECCIÓN OSTEOARTICULAR DE SECOT): INFECCIÓN EN EL ANCIANO

Coordinador: *José Baeza Oliete*

09:00 - 09:30 h. Infección de fracturas de cadera tratadas con clavos. Cross-fire. *Javier Martínez Ros, José Baeza Oliete.*

09:00 - 09:10 h. Recambio del implante. *Joel Sánchez Fernández.*

09:10 - 09:20 h. Retención del implante. *Margarita Veloso Durán.*

09:20 - 09:30 h. Discusión.

09:30 - 10:10 h. Infección protésica de cadera. Moderadores: *José María Lamo De Espinosa Vázquez De Sola, Lluís Font Vizcarra.*

09:30 - 09:45 h. Infección protésica de cadera postquirúrgica aguda tras fractura de cuello de fémur. *Juan Castellanos Robles.*

09:45 - 10:00 h. Infección protésica crónica en el anciano: ¿Recambio total versus parcial?. *Ernesto Muñoz Mahamud.*

10:00 - 10:10 h. Discusión.

10:10 - 10:40 h. Artritis séptica de rodilla en el anciano. Cross-fire Moderadores: *Álvaro Auñón Rubio, Nerea Hernández González.*

10:10 - 10:20 h. Protetización en un tiempo de la artritis séptica nativa controlada. *Marta Sabater Martos.*

10:20 - 10:30 h. Protetización en dos tiempos. *Daniel Pérez Prieto.*

10:30 - 10:40 h. Discusión.

10:40 - 11:00 h. Casos clínicos. Moderadores: *Francisco Argüelles Linares, Marta Navarro Bosch.*

10:40 - 10:45 h. Caso 1. Infección tras osteosíntesis de tobillo en el paciente anciano. *José Molina González.*

10:50 - 11:00 h. Discusión.

10:45 - 10:50 h. Caso 2. Infección de prótesis de hombro en el paciente anciano. *José Baeza Oliete.*

Lo último en...



📅 28 SEP 2022

🕒 09:00 - 11:00

📍 Sala 5



👤 *Bivia Roig, Gemma*

*Domenech Fernández,
Julio*

*Llombart Blanco,
Rafael*

*Mariscal Ruiz-Rico,
Gonzalo*

López Vega, Marcos

LO ÚLTIMO EN ENSAYOS CLÍNICOS EN COT (INVEscOT)

Moderadores: *Eduardo Hevia Sierra, Rafael Llombart Blanco*

09:00 - 09:05 h. Introducción.

09:05 - 09:25 h. ¿Cómo diseñar un ensayo clínico?. *Gemma Bivia Roig.*

09:25 - 09:45 h. Errores comunes en el diseño de ensayos clínicos en ortopedia. *Julio Domenech Fernández.*

09:45 - 10:05 h. Ensayos clínicos y tratamientos quirúrgicos. *Rafael Llombart Blanco.*

10:05 - 10:25 h. El ensayo clínico de mayor evidencia. *Gonzalo Mariscal Ruiz-Rico.*

10:25 - 10:45 h. ¿Consiguen los ensayos clínicos modificar la práctica clínica en COT?.
Marcos López Vega.

10:45 - 11:00 h. Discusión y conclusiones finales.

Lo último en...

📅 28 SEP 2022

🕒 09:00 - 11:00

📍 Sala 6

👤 *Vacas Sánchez, Elena*

Leal i Blanquet, Joan

*Martínez Pastor, Juan
Carlos*

Calatayud Revert, Antonio

Balaguer Castro, Mariano

García Crespo, Rodrigo

*Hernández Hermoso, José
Antonio*

Larrainzar Garijo, Ricardo

León Muñoz, Vicente Jesús

Martín Hernández, Carlos

Iglesia Cabaneiro, Vicenta

NUEVAS TECNOLOGÍAS APLICADAS A LA RODILLA FENIN

Moderadores: *Elena Vacas Sánchez, Mariano Balaguer Castro*

09:00 - 09:05 h. Introducción: La robótica en cirugía de rodilla - SECOT. *Elena Vacas Sánchez.*

09:05 - 09:15 h. Mi experiencia con la plataforma robótica MAKO (Stryker). *Joan Leal i Blanquet.*

09:15 - 09:25 h. Robot ROSA Knee: Experiencia y Técnica (Zimmer-Biomet). *Juan Carlos Martínez Pastor.*

09:25 - 09:35 h. Cirugía protésica de rodilla asistida con CORI: Técnica quirúrgica y resultados (Smith and Nephew). *Antonio Calatayud Revert.*

09:35 - 09:45 h. Discusión.

09:45 - 09:50 h. Introducción: Otras Novedades tecnológicas innovadoras en rodilla.
Mariano Balaguer Castro.

09:50 - 10:00 h. Novedades en navegación. Medición intraoperatoria (Exactech). *Rodrigo García Crespo.*

10:00 - 10:10 h. Sistema de Navegación mediante la Realidad Aumentada. (Palex). *José Antonio Hernández Hermoso.*

10:10 - 10:20 h. 20 años de navegación: ¿Que debería aportar un Robot? (B.Braun).
Ricardo Larrainzar Garijo.

10:20 - 10:30 h. Plataforma NextAR: innovación tecnológica sostenible (Medacta). *Vicente Jesús León Muñoz.*

10:30 - 10:40 h. Presente y Futuro de la Cirugía Artroplastia de Rodilla (Depuy Synthes).
Carlos Martín Hernández.

10:40 - 10:50 h. Trabecular Titanium 3D printed in Tibial Plate. *Dr. Iván De Martino (Lima).*

10:50 - 11:00 h. Uso de guías quirúrgicas personalizadas para osteotomía tibial valgo-derotativa (Digital Anatomics). *Vicenta Iglesia Cabaneiro.*

11:00 - 11:10 h. Conclusiones - SECOT. *Elena Vacas Sánchez, Mariano Balaguer Castro.*

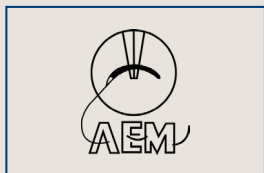
Lo último en...



📅 28 SEP 2022

🕒 09:00 - 11:00

📍 Sala 7



👤 *Monge Castresana,
Iván*

*García Villanueva,
Andrea*

Roger de Oña, Ignacio

*Camporro Fernández,
Daniel*

*Soldado Carrera,
Francisco*

LO ÚLTIMO EN MICROCIROUGÍA: (AEM) PAPEL DE LA MICROCIROUGÍA EN LA RESOLUCIÓN DE PROBLEMAS EN CIRUGÍA ORTOPÉDICA

Moderador: *Ignacio Roger de Oña*

09:00 - 09:20 h. Timing" óptimo en cirugía reconstructiva postraumática de extremidad inferior. *Iván Monge Castresana.*

09:20 - 09:40 h. Reconstrucción de defectos óseos mediante transferencia microvascular de peroné vascularizado. *Andrea García Villanueva.*

09:40 - 10:00 h. Papel del colgajo cortico perióstico en el tratamiento de no uniones y defectos óseos de pequeño tamaño. En cirugía ortopédica. *Ignacio Roger de Oña.*

10:00 - 10:20 h. Reconstrucción microquirúrgica de la mano traumática. *Daniel Camporro Fernández.*

10:20 - 10:40 h. Papel de los colgajos periósticos en ortopedia infantil. *Francisco Soldado Carrera.*

10:40 - 11:00 h. Preguntas y discusión.

Lo último en...

📅 28 SEP 2022

🕒 11:30 - 13:00

📍 Auditorio 1

CEREMONIA DE INAUGURACIÓN DEL 59º CONGRESO SECOT

11:30 - 13:00 h. Innovar o morir.

Jesús Trelis - Director periódico Las Provincias

Ricard Camarena - Cocinero (2 estrellas Michelin)

Institucional

📅 28 SEP 2022

🕒 13:00 - 14:00

📍 Auditorio 1



👤 *Escriba Urios, Ismael*

Teixidor Serra, Jordi

*Bañuelos Díaz,
Alejandro*

*García Alonso, Manuel
Francisco*

MESA OTC: FRACTURAS PER/SUBTROCANTÉRICAS: ¿CÓMO EVITAR COMPLICACIONES?

Coordinadores: *Manuel Francisco García Alonso, Ismael Escriba Urios*

13:00 - 13:10 h. Complicaciones: ¿Dónde se falla?. Cosas a tener en cuenta. *Ismael Escriba Urios.*

13:10 - 13:20 h. Tipos de complicaciones mecánicas. *Jordi Teixidor Serra.*

13:20 - 13:35 h. Casos clínicos: Tips and Tricks. *Alejandro Bañuelos Díaz.*

13:35 - 13:45 h. Solución de las complicaciones. *Manuel Francisco García Alonso.*

13:45 - 14:00 h. Discusión.

Mesa invitada



📅 28 SEP 2022

🕒 13:00 - 14:00

📍 Auditorio 2

👤 *Sanz Reig, Javier*

Ferrás Tarragó, Joan

Cueva Sevieri, Heber Enrique

Añenza Vicente, Carlos

Márquez Gómez, Miguel

Oraa Apraiz, Jaime

Barragán Gezuraga, Irati

COMUNICACIONES SOBRE IMPRESIÓN 3D EN COT

Moderadores: *Ignacio Aguado Maestro, Joan Ferrás Tarragó*

1- 13:00 - 13:10 h. - GENERACIÓN DE BIOMODELOS 3D BIOMECÁNICAMENTE PERSONALIZADOS PARA LA PLANIFICACIÓN QUIRÚRGICA

Autor principal: *Joan Ferrás Tarragó*

Colaboradores: *Alejandro Rosello Añón, Vicente Sanchís Alfonso, Julio Domenech Fernández*

Centro: HOSPITAL ARNAU DE VILANOVA (VALENCIA)

2- 13:10 - 13:20 h. - EXPERIENCIA Y EVOLUCIÓN DE LA CIRUGÍA DIGITAL 3D EN CIRUGÍA ORTOPÉDICA Y TRAUMATOLOGÍA EN EL HOSPITAL UNIVERSITARIO PARC TAULÍ DE SABADELL

Autor principal: *Heber Enrique Cueva Sevieri*

Colaboradores: *Santiago García Giménez, Mireia Gamundi López, Laia Martínez Carreres, Ferrán Fillat Gomá*

Centro: CORPORACIÓ SANITARIA PARC TAULÍ (BARCELONA)

3- 13:20 - 13:30 h. - ESTUDIO COMPARATIVO DE LA CAPACIDAD OSTEointegradora DE RECUBRIMIENTOS TRADICIONALES FRENTE A LOS IMPRESOS 3D EN Ti6AL4V

Autor principal: *Carlos Añenza Vicente*

Colaboradores: *José Luis Pérís Serra, Andrés Peñuelas Herráiz, Víctor Primo Capella, Raúl Panadero Morales*

Centro: Instituto de Biomecánica de Valencia

4- 13:30 - 13:40 h. - DEFORMIDADES FEMORALES EN EL CONTEXTO DE CIRUGÍA PROTÉSICA DE RODILLA Y APLICACIÓN DE SOLUCIONES CON TECNOLOGÍA DE IMPRESIÓN 3D

Autor principal: *Miguel Márquez Gómez*

Colaboradores: *Carlos Manuel Castaño Zapatero, Pablo Sanz Ruiz, José Antonio Matas Díaz, Estela Gómez Larrén*

Centro: HOSPITAL GENERAL UNIVERSITARIO GREGORIO MARAÑÓN (MADRID)

5- 13:40 - 13:50 h. - GUÍAS DE CORTE PERSONALIZADAS IMPRESAS EN 3D PARA OSTEOTOMÍAS FEMORALES POR MALROTACIÓN DEBIDO A FRACTURAS DIAFISARIAS. SERIE DE CASOS

Autor principal: *Jaime Oraa Apraiz*

Colaboradores: *Juan Nicolás Fiz Sánchez, Sergio González Escobar, María Leonor López De Dicastillo Roldán, Mikel Sánchez Álvarez*

Centro: Unidad de Cirugía Artroscópica, Hospital Vithas San José

6- 13:50 - 14:00 h. - CIRUGÍA ÓSEA ONCOLÓGICA CON GUÍAS DE CORTE IMPRESAS EN 3D

Autor principal: *Irati Barragán Gezuraga*

Colaboradores: *Maidor Uribe Isado, Cristina Sobejano De La Merced, Miren Gamíz Ugarte, Javier González Acha*

Centro: HOSPITAL DONOSTIA (GUIPÚZCOA)

Comunicaciones libres



📅 28 SEP 2022

🕒 13:00 - 14:00

📍 Sala 3

👤 *Sanz Reig, Javier*

*González Quevedo,
David*

*Pineda Salazar,
Manuel*

*Restrepo Pérez,
Marcela María*

Álvarez Soler, Borja

COMUNICACIONES SOBRE FRACTURAS OSTEOPORÓTICAS DE CADERA

Moderadores: *Cristina Ojeda Thies, Jesús Gómez Vallejo*

1- 13:00 - 13:10 h. - REGISTRO NACIONAL FRACTURA DE CADERA: ¿EXISTE RELACIÓN ENTRE LA DEMORA QUIRÚRGICA Y LA MORTALIDAD A 30 DÍAS?

Autor principal: *Javier Sanz Reig*

Colaboradores: *Jesús Javier Mas Martínez, Cristina Ojeda Thies, Noelia Alonso García, Pilar Sáez López*

Centro: CLÍNICA VISTAHERMOSA (ALICANTE)

2- 13:10 - 13:20 h. - ¿ES EFICAZ LA IMPLEMENTACIÓN DE UN PROGRAMA DE PREVENCIÓN SECUNDARIA DE FRACTURAS? NUESTRA EXPERIENCIA CON 1101 FRACTURAS DE CADERA.

Autor principal: *David González Quevedo*

Colaboradores: *Veronica Pérez Del Río, Manuel Francisco Bravo Bardaji, David García De Quevedo Puerta, Iskandar Tamimi Mariño*

Centro: HOSPITAL CARLOS HAYA (MÁLAGA)

3- 13:20 - 13:30 h. - EFECTIVIDAD DEL ÁCIDO TRANEXÁMICO PARA REDUCIR LAS PÉRDIDAS SANGUÍNEAS EN PACIENTES CON FRACTURA DE CADERA

Autor principal: *Manuel Pineda Salazar*

Colaboradores: *María Del Rosario Martín Grandes, Laíz Lissette Bello Tejeda, Carlos De La Pinta Zazo, Paloma Farrer Muñoz*

Centro: HOSPITAL GENERAL DE ELDA (ALICANTE)

4- 13:30 - 13:40 h. - LA COMBINACIÓN PERFECTA EN EL MANEJO DE LAS FRACTURAS DE CADERA POR FRAGILIDAD. PROTOCOLO DEL HOSPITAL DE LA CRUZ ROJA DE GIJÓN.

Autor principal: *Marcela María Restrepo Pérez*

Colaboradores: *Eduardo Solís Tamargo*

Centro: HOSPITAL CRUZ ROJA ESPAÑOLA HOSPITAL DE GIJÓN (ASTURIAS)

5- 13:40 - 13:50 h. - FACTORES DE RIESGO DE MORTALIDAD INTRAHOSPITALARIA EN FRACTURA DE CADERA

Autor principal: *Borja Álvarez Soler*

Colaboradores: *Marta Plaza Cardenete, María del Carmen Angulo Castaño, Antonio Torres Campos, Jorge Albareda Albareda*

Centro: HOSPITAL CLÍNICO UNIVERSITARIO LOZANO Blesa (ZARAGOZA)

6- 13:50 - 14:00 h. - EFECTIVIDAD DE LA ESCALA SERNBO PARA PREDECIR LA MORTALIDAD EN PACIENTES CON FRACTURA DE CADERA. ESTUDIO RETROSPECTIVO

Autor principal: *Manuel Pineda Salazar*

Colaboradores: *Laíz Lissette Bello Tejeda, María Del Rosario Martín Grandes, Carlos De La Pinta Zazo, Paloma Farrer Muñoz*

Centro: HOSPITAL GENERAL DE ELDA (ALICANTE)

Comunicaciones libres



📅 28 SEP 2022

🕒 13:00 - 14:00

📍 Sala 4

👤 *Ortiz Martín, Ignacio*

*Cordero García-Galán,
Enrique*

*Bernaus Johnson, Martí
Carles*

*Martínez-Peñas
Vivancos, Judit*

Señor Revuelto, Pilar

*Garrós Izquierdo,
Javier*

COMUNICACIONES SOBRE INFECCIONES (CIENCIAS BÁSICAS)

Moderadores: *José Cordero Ampuero, Daniel González-Arabis Sandoval*

1- 13:00 - 13:10 h. - RESULTADOS CLÍNICOS SEGÚN EL MANEJO MÉDICO-QUIRÚRGICO DE INFECCIONES POLIMICROBIANAS EN PRÓTESIS ARTICULARES

Autor principal: *Ignacio Ortiz Martín*

Colaboradores: *Salvador Peñarubia Ortiz, Jaime Esteban Moreno, Álvaro Auñón Rubio*

Centro: FUNDACIÓN JIMÉNEZ DÍAZ (MADRID)

2- 13:10 - 13:20 h. - DESINFECCIÓN IN VITRO DE COMPONENTES METÁLICOS COLONIZADOS POR BIOFILMS MADUROS DE MICROORGANISMOS HABITUALES EN INFECCIÓN PROTÉSICA

Autor principal: *Enrique Cordero García-Galán*

Colaboradores: *Enrique Gómez Barrena, Marina Medel Plaza, Jaime Esteban Moreno*

Centro: HOSPITAL UNIVERSITARIO LA PAZ (MADRID)

3- 13:20 - 13:30 h. - DESPRENDIMIENTO DE LA BIOPELÍCULA MEDIANTE PISTOLA PULSÁTIL Y CAMPOS ELÉCTRICOS: ESTUDIO IN VITRO

Autor principal: *Martí Carles Bernaus Johnson*

Colaboradores: *Yuly López Cubillos, Sara M. Soto González, José Antonio Calero, Lluís Font Vizcarra*

Centro: HOSPITAL MUTUA DE TERRASSA (BARCELONA)

4- 13:30 - 13:40 h. - ¿ES NECESARIO RETIRAR EL IMPLANTE EN INFECCIONES DE CLAVO DE FÉMUR PROXIMAL EN PACIENTES DE EDAD AVANZADA?

Autor principal: *Judit Martínez-Peñas Vivancos*

Colaboradores: *Margarita Veloso Duran, Álvaro Auñón Rubio, Ainara Achaerandio De Nova, Pilar Camacho Carrasco*

Centro: HOSPITAL MUTUA DE TERRASSA (BARCELONA)

5- 13:40 - 13:50 h. - RESULTADOS DE UN PROGRAMA DE DESCOLONIZACIÓN DE STAPHYLOCOCCUS AUREUS EN CIRUGÍA PROTÉSICA PRIMARIA DE CADERA Y RODILLA

Autor principal: *Pilar Señor Revuelto*

Colaboradores: *Ester Yuste Berenguer, Jordi Colomina Morales, Reis Drudis Morell, Montserrat Torra*

Centro: HOSPITAL UNIVERSITARI ARNAU DE VILANOVA (LLEIDA)

6- 13:50 - 14:00 h. - PSEUDOARTRODESIS DE RODILLA CON CLAVO EN EXTENSIÓN COMO TÉCNICA DE RESCATE EN ARTROPLASTIA TOTAL DE RODILLA FALLIDA, ¿Y OTROS?

Autor principal: *Javier Garrós Izquierdo*

Colaboradores: *Victor Casals Teixido, Pablo Cruz Andrés, Celia Bel Rojas, Alberto Martínez De Aragón Martínez De Pisón*

Centro: HOSPITAL UNIVERSITARI DE BELLVITGE (BARCELONA)

Comunicaciones libres

📅 28 SEP 2022

🕒 13:00 - 14:00

📍 Sala 5

👤 *Dzidzishvili, Lika*

*Lamo De Espinosa
Vázquez De Sola, José
María*

*Pérez Exposito, Roque
Emilio*

Sánchez Álvarez, Mikel

*Martínez Murcia,
Daniel*

*Sánchez Losilla,
Cristina*

COMUNICACIONES SOBRE INVESTIGACIÓN EN CIENCIA BÁSICA (PREVIENIENDO LA ARTROSIS Y UTILIDADES DEL PRP)

Moderadores: *Mikel Sánchez Álvarez, José Luis Rodrigo Pérez*

1- 13:00 - 13:10 h. - DESARROLLO DE UN MODELO EXPERIMENTAL PARA LA INDUCCIÓN DE GONARTROSIS TRAS LA LESIÓN DE LA RAÍZ POSTERIOR DEL MENISCO INTERNO. ESTUDIO IN VIVO.

Autor principal: *Lika Dzidzishvili*

Colaboradores: *Irene Isabel López Torres, Emilio Calvo Crespo*

Centro: FUNDACIÓN JIMÉNEZ DÍAZ (MADRID)

2- 13:10 - 13:20 h. - CÉLULAS ESTROMALES MESENQUIMALES DE MÉDULA ÓSEA PARA EL TRATAMIENTO DE LA ARTROSIS DE RODILLA: DE LA PRECLÍNICA AL ENSAYO CLÍNICO FASE III.

Autor principal: *Jose María Lamo De Espinosa Vázquez de Sola*

Colaboradores: *Juan Francisco Blanco Blanco, Fermín Sánchez-Guijó Martín, Javier García-Sancho Martín, Felipe Prósper Cardoso*

Centro: CLÍNICA UNIVERSITARIA DE NAVARRA (NAVARRA)

3- 13:20 - 13:30 h. - EFICACIA DE NUEVOS VISCOSUPLEMENTOS ACTIVOS EN EL COMPORTAMIENTO DE UN MODELO EXPERIMENTAL DE OSTEOARTRITIS

Autor principal: *Roque Emilio Pérez Expósito*

Colaboradores: *Basilio Jose De La Torre Escuredo, Rosa María Vega Rodríguez, Víctor Rafael Casas Gallego, Salvador Álvarez Villar*

Centro: HOSPITAL UNIVERSITARIO RAMÓN Y CAJAL (MADRID)

4- 13:30 - 13:40 h. - EVIDENCIA DEL MUNDO REAL DE LA EFICACIA DEL PLASMA RICO EN PLAQUETAS EN LA PATOLOGÍA DEGENERATIVA DE RODILLA

Autor principal: *Mikel Sánchez Álvarez*

Colaboradores: *María Leonor López De Dicastillo Roldán, Cristina Jorquera, Mainer Beitia, Diego Delgado San Vicente*

Centro: Unidad de Cirugía Artroscópica

5- 13:40 - 13:50 h. - APLICACIÓN DE PLASMA RICO EN FACTORES DE CRECIMIENTO EN SUTURAS MENISCALES: ESTUDIO RETROSPECTIVO EN 111 PACIENTES

Autor principal: *Daniel Martínez Murcia*

Colaboradores: *Juan Francisco Azofra Palacios, Mikel Sánchez Álvarez, Beatriz Aizpurua Prada, Juan Nicolás Fiz Sánchez*

Centro: HOSPITAL SAN JOSÉ (ÁLAVA)

6- 13:50 - 14:00 h. - EFICACIA DEL PLASMA RICO EN PLAQUETAS EN LA REPARACIÓN DEL MANGUITO ROTADOR: REVISIÓN SISTEMÁTICA Y METANÁLISIS

Autor principal: *Cristina Sánchez Losilla*

Colaboradores: *Pedro Álvarez Diaz, Alfred Ferre, Ramón Cugat Bertomeu, Eduard Alentorn Geli*

Centro: Instituto Cugat

Comunicaciones libres

📅 28 SEP 2022

🕒 13:00 - 14:00

📍 Sala 6

👤 *del Baño Barragán,
Laura*

*Balaguer Castro,
Mariano*

*Martínez Garrido,
Ignacio*

Ferrer Banús, Marc

Peruga Lafuerza, Sofía

Sabater Martos, Marta

COMUNICACIONES SOBRE PRÓTESIS DE RODILLA CON Y SIN ROBOT

Moderadores: *Juan Emiliano Sánchez Benítez, Julio Ribes Iborra*

1- 13:00 - 13:10 h. - ARTROPLASTIA TOTAL DE RODILLA ASISTIDA POR BRAZO ROBÓTICO ROSA®: EXPERIENCIA EN NUESTRO CENTRO

Autor principal: *Laura Del Baño Barragán*

Colaboradores: *Daniel Garríguez Pérez, Borja Alcobia Diaz, María Belen Rizo De Álvaro, Rodrigo García Crespo*

Centro: HOSPITAL CLÍNICO SAN CARLOS (MADRID)

2- 13:10 - 13:20 h. - RESULTADOS FUNCIONALES Y RADIOLÓGICOS DE ARTROPLASTIA TOTAL DE RODILLA POR ROBOT VS ARTROPLASTIA TOTAL DE RODILLA CON GUÍAS CONVENCIONALES

Autor principal: *Mariano Balaguer Castro*

Colaboradores: *Montserrat Jornet, Montserrat Monfort Mira, Marta Sabater Martos, Juan Carlos Martínez Pastor*

Centro: HOSPITAL CLINIC DE BARCELONA (BARCELONA)

3- 13:20 - 13:30 h. - LA BANDEJA TIBIAL ANATÓMICA DE LA PTR PERSONA CONSIGUE UNA ROTACIÓN Y COBERTURA ÓPTIMAS Y UNOS RESULTADOS CLINICOS SATISFACTOARIOS.

Autor principal: *Ignacio Martínez Garrido*

Colaboradores: *José María Blasco Igual, Cristina Ramírez Fuentes, Miryam Atarés Huerta, Sergio Roig Casaus*

Centro: HOSPITAL UNIVERSITARI I POLITECNIC LA FE (VALENCIA)

4- 13:30 - 13:40 h. - VAINAS METAFISARIAS COMO SOLUCIÓN A LOS DEFECTOS ÓSEOS MAYORES EN LA PTR DE REVISIÓN

Autor principal: *Marc Ferrer Banús*

Colaboradores: *Marta Sabater Martos, Mariano Balaguer Castro, Montserrat Monfort Mira, Juan Carlos Martínez Pastor*

Centro: HOSPITAL CLINIC DE BARCELONA (BARCELONA)

5- 13:40 - 13:50 h. - CCK VS RHK EN REVISIÓN DE ARTROPLASTIA TOTAL DE RODILLA: RESULTADOS CLÍNICOS Y SUPERVIVENCIA A MEDIO PLAZO

Autor principal: *Sofía Peruga Lafuerza*

Colaboradores: *Ester García Oltra, Francisco Aliaga Orduña, Vicente Jose López Pérez, José Antonio Hernández Hermoso*

Centro: HOSPITAL UNIVERSITARIO GERMANS TRIAS I PUJOL (BARCELONA)

6- 13:50 - 14:00 h. - AFLOJAMIENTO PRECOZ DEL COMPONENTE FEMORAL EN PRÓTESIS DE RODILLA TUMORALES

Autor principal: *Marta Sabater Martos*

Colaboradores: *Jose Baeza Oliete, Lluís Font Vizcarra, Juan Carlos Martínez Pastor*

Centro: HOSPITAL CLINIC DE BARCELONA (BARCELONA)

Comunicaciones libres

📅 28 SEP 2022

🕒 13:00 - 14:00

📍 Sala 7

👤 *Silva González, Daniel*

Jiménez Olivares, Jesús

Plana Villa, Blanca

Campos, João Pedro

*Medina González,
David*

Pomar Matias, Álvaro

COMUNICACIONES SOBRE FRACTURAS DE PELVIS Y DE TIBIA

Moderadores: *M^a Isabel Pérez Nuñez, Juan Carlos Rubio Suárez*

1- 13:00 - 13:10 h. - ESTUDIO DE CASOS RETROSPECTIVO SOBRE FRACTURAS DE ACETÁBULO TRATADAS CON ABORDAJE ANTERIOR INTRAPÉLVICO DE STOPPA MODIFICADO

Autor principal: *Daniel Silva González*

Colaboradores: *Josep Dellonder Frigolé, Alejandro Hernández Martínez, Miguel Vázquez Gómez, Diana Noriego Muñoz*

Centro: HOSPITAL UNIVERSITARIO DE GIRONA DR. JOSEP TRUETA (GIRONA)

2- 13:10 - 13:20 h. - RESULTADOS CLÍNICOS Y RADIOLÓGICOS DE LAS FRACTURAS DE ACETÁBULO TRATADAS MEDIANTE ABORDAJE DE STOPPA MODIFICADO. SERIE DE CASOS.

Autor principal: *Jesús Jiménez Olivares*

Colaboradores: *Francisco Javier Ricon Recarey, Elena Blay Dominguez, María Del Pilar Benito Muñoz, Beatriz Muela Pérez*

Centro: HOSPITAL DE LA VEGA BAJA (ALICANTE)

3- 13:20 - 13:30 h. - LESIÓN ARTERIAL EN FRACTURAS DE PELVIS: INCIDENCIA Y PATRÓN LESIONAL.

Autor principal: *Blanca Plana Villa*

Colaboradores: *Pablo Marcet Recolons, Marc Jordán Gascón, Alfred Llop Corbacho, Carlos Tramunt Monsonet*

Centro: HOSPITAL UNIVERSITARI DE BELLVITGE (BARCELONA)

4- 13:30 - 13:40 h. - OUR EXPERIENCE WITH POSTEROMEDIAL APPROACH FOR TIBIAL PLATEAU FRACTURES TREATMENT, IS IT SAFE?

Autor principal: *João Pedro Campos*

Colaboradores: *Andreia Moreira, João Quelhas Costa, José Machado, Patricia Martins*

Centro: Hospital Pedro Hispano

5- 13:40 - 13:50 h. - FRACTURA COMPLEJA DE TIBIA. LECCIONES APRENDIDAS, NUNCA LO HE HECHO NI LO VOLVERÉ A HACER.

Autor principal: *David Medina González*

Colaboradores: *Coral Sánchez Pérez, Ángela García Ruano, Francisco Chana Rodríguez, Alejandro Sicilia Castresana*

Centro: HOSPITAL GENERAL UNIVERSITARIO GREGORIO MARAÑÓN (MADRID)

6- 13:50 - 14:00 h. - IMPORTANCIA DE LA IDENTIFICACIÓN DE LAS FRACTURAS DEL MALÉOLO POSTERIOR EN FRACTURAS DIAFISARIAS DE TIBIA

Autor principal: *Álvaro Pomar Matias*

Colaboradores: *Andrea Manent Molina, Guillem Molina Olivella, Miquel Videla Ces, José Miguel Sales Pérez*

Centro: HOSPITAL DE SANT JOAN DESPÍ MOISÉS BROGGI - CONSORCI SANITARI INTEGRAL

Comunicaciones libres



📅 28 SEP 2022

🕒 14:00 - 15:00

📍 Sala 4

ETHICON
Surgical Technologies

TALLER ETHICON "INNOVACIÓN TECNOLÓGICA EN EL CIERRE DE LA CIRUGÍA ORTOPÉDICA". PLAZAS LIMITADAS

Patrocinado

📅 28 SEP 2022

🕒 15:00 - 16:00

📍 Auditorio 1



👤 Ares Rodríguez, Oscar

Gómez Vallejo, Jesús

Renovell Ferrer, Pablo

MESA OTC: FRACTURAS PERIIMPLANTE DE FÉMUR

Coordinador: *Pablo Renovell Ferrer*

15:00 - 15:10 h. Epidemiología, factores predisponentes, tipos y clasificaciones. *Oscar Ares Rodríguez.*

15:10 - 15:20 h. Manejo y elección del implante. *Jesús Gómez Vallejo.*

15:20 - 15:30 h. Pronóstico. Situaciones especiales. Trucos. *Pablo Renovell Ferrer.*

15:30 - 16:00 h. Casos clínicos y Discusión.

Mesa invitada

📅 28 SEP 2022

🕒 15:00 - 16:00

📍 Auditorio 2

👤 Pérez Motos, Sandra

González Morgado,
Diego

Vázquez Gómez,
Miguel

Arregui Gallego,
Daniel

Madrid De La Serna,
Cristina

Jiménez Olivares, Jesús

COPA SECOT-CASOS CLÍNICOS SECOT

Coordinador: *Elena Pérez Pérez*

Moderadores: *María Amparo Godoy Montijano, Ricardo Mencía Barrio, José Paz Aparicio*

15:00 - 15:05 h. Presentación caso: PLASTIA FEMOROPATELAR E IMPLANTE DE CONDROCITOS EN RÓTULA: TRATAMIENTO COMBINADO DE CAUSA Y EFECTO. *Sandra Pérez Motos.*

15:05 - 15:07 h. Defensa y preguntas. *Sandra Pérez Motos.*

15:07 - 15:12 h. Presentación caso: PSEUDOARTROSIS CONGÉNITA DE RADIO: RECONSTRUCCIÓN CON TRASPLANTE DE PERIOSTIO VASCULARIZADO DE TIBIA. *Diego González Morgado.*

15:12 - 15:14 h. Defensa y preguntas. *Diego González Morgado.*

15:14 - 15:19 h. Presentación caso: DOLOR ATÍPICO DE CADERA: COEXISTENCIA DE UNA LESIÓN LABRAL Y CONDRIAL CON UN OSTEOMA OSTEÓIDE. *Miguel Vázquez Gómez.*

15:19 - 15:21 h. Defensa y preguntas. *Miguel Vázquez Gómez.*

15:21 - 15:26 h. Presentación caso: FRACASO Y RESCATE DE LA PRÓTESIS INVERTIDA DE HOMBRO. A PROPÓSITO DE UN CASO. *Daniel Arregui Gallego.*

15:26 - 15:28 h. Defensa y preguntas. *Daniel Arregui Gallego.*

15:28 - 15:33 h. Presentación caso: OSTEOMIELITIS CRÓNICA DE GARRÉ: A PROPÓSITO DE UN CASO. *Cristina Madrid De La Serna.*

15:33 - 15:35 h. Defensa y preguntas. *Cristina Madrid De La Serna.*

15:35 - 15:40 h. Presentación caso: TUMOR ÓSEO PÉLVICO EN PACIENTE ONCOLÓGICO, ¡NO TODO ES METÁSTASIS!. *Jesús Jiménez Olivares.*

15:40 - 15:42 h. Defensa y preguntas. *Jesús Jiménez Olivares.*

15:42 - 16:00 h. Deliberación del jurado-tribunal y entrega de premios.

Social/Popular



📅 28 SEP 2022

🕒 15:00 - 17:00

📍 Sala 3

👤 *Sanz Reig, Javier*

*Lorente Molto,
Francisco José*

García Rodríguez, Raúl

Malik, Aamer

*Sobrón Caminero,
Francisco De Borja*

Riba I Ferret, José

Gómez Vallejo, Jesús

MESA COOPERACIÓN SECOT

Moderadores: *Javier Sanz Reig, Jesús Gómez Vallejo*

15:00 - 15:05 h. Introducción. *Javier Sanz Reig.*

15:05 - 15:35 h. Diecinueve años de experiencia en cooperación en África. *Francisco José Lorente Molto.*

15:35 - 15:45 h. Debate y preguntas.

15:45 - 16:00 h. Cirugía en Turkana. Evaluación de los resultados de cinco campañas haciendo trauma en un medio con escasos recursos. *Raúl García Rodríguez.*

16:00 - 16:15 h. Proyecto de Cooperación Docente HUSC-NED Orthopedics en África del Este. *Aamer Malik .*

16:15 - 16:30 h. El traumatólogo inocente. Notas desde un bukaru. *Francisco De Borja Sobrón Caminero.*

16:30 - 16:45 h. Un sueño hecho realidad: Un Hospital Universitario en el corazón del Sahara (Chad). *José Riba i Ferret.*

16:45 - 17:00 h. Nuevos retos y clausura. *Jesús Gómez Vallejo.*

Social/Popular

📅 28 SEP 2022

🕒 16:00 - 17:00

📍 Auditorio 1



👤 *Bertrand García, M^a Luisa*

Ojeda Thies, Cristina

Luna González, Felipe

*García Villanueva,
Andrea*

MESA OTC: DEFECTOS ÓSEOS TRAUMÁTICOS EN EL FÉMUR. ¿TENEMOS SOLUCIÓN PARA TODOS LOS CASOS?

Moderador: *M^a Luisa Bertrand García*

16:00 - 16:05 h. Introducción. *M^a Luisa Bertrand García.*

16:05 - 16:15 h. Técnica de Masquelet. ¿Siempre?. *Cristina Ojeda Thies.*

16:15 - 16:25 h. Transporte óseo. ¿En qué casos?. *Felipe Luna González.*

16:25 - 16:35 h. Injerto con peroné vascularizado. ¿Es la técnica top?. *Andrea García Villanueva.*

16:35 - 17:00 h. Discusión.

Mesa invitada

📅 28 SEP 2022

🕒 16:00 - 17:00

📍 Auditorio 2

👤 *Pérez Motos, Sandra*

Acosta, Héctor Fabio

Faig Martí, Jordi

Fabrés Martín, Carles

Lordan i Gomis, Joan

Guinea Luengo, Pablo

COMUNICACIONES SOBRE TRANSFUSIONES EN ARTROPLASTIAS Y TELEMEDICINA

Moderadores: *Plácido Zamora Navas, Felicito Enrique García Álvarez García*

1- 16:00 - 16:10 h. - ¿PODEMOS DEJAR DE RESERVAR SANGRE EN LAS PROTESIS DE RODILLA? ESTUDIO DE COHORTE RETROSPECTIVO EN EL 2021 EN NUESTRO CENTRO

Autor principal: *Sandra Pérez Motos*

Colaboradores: *Marta Mellado Rodríguez, Sergio López López, Verónica Chuliá Carrasco, José Luis Rodrigo Pérez*

Centro: HOSPITAL DOCTOR PESET (VALENCIA)

2- 16:10 - 16:20 h. - RESERVA DE SANGRE SELECTIVA EN ARTROPLASTIA PRIMARIA DE RODILLA Y CADERA, NUESTROS RESULTADOS.

Autor principal: *Hector Fabio Acosta*

Colaboradores: *Jordi Colomina Morales, Reis Drudis Morell, Montserrat Torra, Francesc Palliso Folch*

Centro: HOSPITAL DE SANTA MARÍA (LLEIDA)

3- 16:20 - 16:30 h. - ESTUDIO COMPARATIVO DE LA VÍA DE ADMINISTRACIÓN DEL ÁCIDO TRANEXÁMICO EN LAS INTERVENCIONES DE PRÓTESIS TOTAL DE RODILLA

Autor principal: *Jordi Faig Martí*

Colaboradores: *Adriana Martínez Catusus*

Centro: HOSPITAL SANT RAFAEL (BARCELONA)

4- 16:30 - 16:40 h. - TELEMEDICINA ASÍNCRONA EN EL SEGUIMIENTO POSTOPERATORIO DE LAS PRÓTESIS TOTALES REVERSAS DE HOMBRO Y RODILLA: ESTUDIO PILOTO

Autor principal: *Carles Fabrés Martín*

Colaboradores: *Cristina Ventura Parellada, Carlos Ordoñez Urgiles, Javier Alonso-Rodríguez Piedra, José M^a Mora Guix*

Centro: CONSORCI SANITARI DE TERRASSA (BARCELONA)

5- 16:40 - 16:50 h. - CAPACIDAD RESOLUTIVA DE LAS VISITAS TELEFÓNICAS EN EL SERVICIO DE COT DEL HOSPITAL DE GRANOLLERS

Autor principal: *Joan Lordan i Gomis*

Colaboradores: *Joan Antoni García Albiñana, Luis Gerardo Natera Cisneros, Enric Cruz Olivé*

Centro: HOSPITAL GENERAL DE GRANOLLERS (BARCELONA)

6- 16:50 - 17:00 h. - NUEVAS TECNOLOGÍAS EN TRAUMATOLOGÍA: ANÁLISIS DESCRIPTIVO DE LA CONSULTA DE TELEMEDICINA EN CENTROS PENITENCIARIOS

Autor principal: *Pablo Guinea Luengo*

Colaboradores: *Victoria Sebastián Pérez, Jorge Enrique Ruiz Zafra, Francisco Javier Moreno Coronas, Fátima Bebea Zamorano*

Centro: HOSPITAL UNIVERSITARIO FUNDACIÓN ALCORCÓN (MADRID)

Comunicaciones libres



📅 28 SEP 2022

🕒 16:00 - 17:00

📍 Sala 4

👤 *Verdejo González, Ana*

Ramayo Díaz, Noelia

Auñón Rubio, Álvaro

Jordán Gascón, Marc

Comanys Berraondo, Raquel

Cordero García-Galán, Enrique

COMUNICACIONES SOBRE INFECCIONES DE PRÓTESIS DE RODILLA

Moderadores: *Francisco Argüelles Linares, José Cordero Ampuero*

1- 16:00 - 16:10 h. - ARTROCENTESIS PREVIA AL SEGUNDO TIEMPO DE UN RECAMBIO DE PRÓTESIS TOTAL DE RODILLA EN DOS TIEMPOS: ¿PRESCINDIBLE?

Autor principal: *Ana Verdejo González*

Colaboradores: *Ainara Achaerandio De Nova, Noelia Ramayo Diaz, María Del Carmen Viejobueno Mayordomo, Javier Martínez Arnáiz*

Centro: HOSPITAL GENERAL UNIVERSITARIO DE ALBACETE (ALBACETE)

2- 16:10 - 16:20 h. - FACTORES DE RIESGO ASOCIADOS A UN PEOR RESULTADO FUNCIONAL TRAS UN RECAMBIO PROTÉSICO EN DOS TIEMPOS

Autor principal: *Noelia Ramayo Díaz*

Colaboradores: *Ana Verdejo González, Ainara Achaerandio de Nova, María Del Carmen Viejobueno Mayordomo*

Centro: HOSPITAL GENERAL UNIVERSITARIO DE ALBACETE (ALBACETE)

3- 16:20 - 16:30 h. - ¿CUAL ES EL IMPACTO DE UN DAIR FALLIDO EN EL FUTURO DE UNA PRÓTESIS? ESTUDIO MULTICÉNTRICO

Autor principal: *Álvaro Auñón Rubio*

Colaboradores: *Lluis Font Vizcarra, Mónica Mijangos Oleaga, Ainara Achaerandio De Nova, Marta Sabater Martos*

Centro: FUNDACIÓN JIMÉNEZ DÍAZ (MADRID)

4- 16:30 - 16:40 h. - DAIR: EXPERIENCIA EN LOS ÚLTIMOS 5 AÑOS EN EL HOSPITAL DE BELLVITGE

Autor principal: *Marc Jordán Gascón*

Colaboradores: *Ignacio Parejas*

Centro: HOSPITAL UNIVERSITARI DE BELLVITGE (BARCELONA)

5- 16:40 - 16:50 h. - INFECCIÓN AGUDA HEMATÓGENA EN LA ARTOPLASTIA TOTAL DE RODILLA: ALTA TASA DE CURACIÓN TRAS DESBRIDAMIENTO, ANTIBIOTICOS Y RETENCIÓN DEL IMPLANTE

Autor principal: *Raquel Comanys Berraondo*

Colaboradores: *Albert Fontanellas Fes, Daniel Pérez Prieto, Albert Pardo Pol, Pedro Hinarejos Gómez*

Centro: CONSORCI MAR PARC DE SALUT DE BARCELONA (BARCELONA)

6- 16:50 - 17:00 h. - PRÓTESIS DE RODILLA PRIMARIA VERSUS RECAMBIO: EFICACIA DEL DESBRIDAMIENTO Y LAVADO TRAS INFECCIÓN AGUDA

Autor principal: *Enrique Cordero García-Galán*

Colaboradores: *Alicia Rico Nieto, Enrique Gómez Barrena*

Centro: HOSPITAL UNIVERSITARIO LA PAZ (MADRID)

Comunicaciones libres

📅 28 SEP 2022

🕒 16:00 - 17:00

📍 Sala 5

👤 *Álvarez Martínez,
Laura*

*Álvarez Valdivielso,
Ainhoa*

*Company's Berraondo,
Raquel*

*Cearra Guezuraga,
Iñigo*

Aranceta Ramos, Javier

Portes Chiva, Alba

COMUNICACIONES SOBRE INVESTIGACIÓN EN CIENCIA BÁSICA

Moderadores: *Eduardo Hevía Sierra, Emilio José Baixauli Perello*

1- 16:00 - 16:10 h. - INFILTRACIÓN INTRAARTICULAR ECOGUIADA DE CADERA CON CORTICOIDES Y ANÉSTESICO LOCAL: ESTUDIO PROSPECTIVO

Autor principal: *Laura Álvarez Martínez*

Colaboradores: *David Nieves Riveiro, Alejandro Alcina Navarro, María Pilar Gallego Juncal, Rafael Zarzoso Sánchez*

Centro: HOSPITAL UNIVERSITARIO DEL HENARES (MADRID)

2- 16:10 - 16:20 h. - ESTUDIO PROSPECTIVO DE LA EFECTIVIDAD DE LA SUBCONDROPLASTIA EN OSTEOARTRITIS DE RODILLA ASOCIADA A LESIONES DE LA MÉDULA ÓSEA SUBCONDRALE

Autor principal: *Ainhoa Álvarez Valdivielso*

Colaboradores: *Andrés Camprodón Alberca, Francisco Montaner Barceló, Luis Grandio Abad, Pablo Jurado Serrano*

Centro: HOSPITAL SON ESPASES (ISLAS BALEARES)

3- 16:20 - 16:30 h. - MATRIZ MENISCAL DE POLIURETANO SUPLEMENTADA CON CÉULAS PROGENITORAS. ESTUDIO EXPERIMENTAL EN UN MODELO ANIMAL

Autor principal: *Raquel Company's Berraondo*

Colaboradores: *Santos Martínez Díaz, Raúl Torres Claramunt, Juan Francisco Sánchez Soler, Juan Carlos Monllau García*

Centro: CONSORCI MAR PARC DE SALUT DE BARCELONA (BARCELONA)

4- 16:30 - 16:40 h. - PROPUESTA DE TRATAMIENTO PROFILÁCTICO DEL DAÑO POR ISQUEMIA-REPERFUSIÓN EN ISQUEMIAS PROGRAMADAS DE EXTREMIDADES

Autor principal: *Iñigo Cearra Guezuraga*

Colaboradores: *Raúl Torre Puente, Mauri Rotinen Díaz, Borja Herrero De La Parte, Ignacio García-Alonso Montoya*

Centro: Hospital Universitario de Basurto

5- 16:40 - 16:50 h. - SISTEMA RENINA ANGIOTENSINA LOCAL EN LIQUIDO SINOVIAL EN PACIENTES ARTRÓSICOS

Autor principal: *Javier Aranceta Ramos*

Colaboradores: *Diego Delgado San Vicente, Ane Gárate, Mikel Sánchez Álvarez, Luis Casis*

Centro: HOSPITAL CRUCES (VIZCAYA / BIZKAIA)

6- 16:50 - 17:00 h. - EL USO DE CEMENTO IMPREGNADO CON ANTIBIÓTICO NO ALTERA LA PENETRACIÓN EN TEJIDO ÓSEO EN LA ARTROPLASTIA TOTAL DE RODILLA

Autor principal: *Alba Portes Chiva*

Colaboradores: *Albert Fontanellas Fes, Jan Martínez Lozano, Daniel Pérez Prieto, Pedro Hinarejos Gómez*

Centro: CONSORCI MAR PARC DE SALUT DE BARCELONA (BARCELONA)

Comunicaciones libres

📅 28 SEP 2022

🕒 16:00 - 17:00

📍 Sala 6

👤 **González Morgado, Diego**

Martí Rizo, Jaime

Raganato, Riccardo

Montero Picallo, Alfonso José

Álvarez Martínez, Laura

Martínez-Peñas Vivancos, Judit

COMUNICACIONES SOBRE FRACTURAS PREIMPLANTE Y OTRAS DIFICULTADES PROTÉSICAS DE RODILLA

Moderadores: *Alfredo Álvarez Castro, José Antonio Blas Dobón*

1- 16:00 - 16:10 h. - EVALUACIÓN DEL USO DE PLACAS DE OSTEOSÍNTESIS ESPECÍFICAS PARA EL TRATAMIENTO DE FRACTURAS PERIPROTÉSICAS DE RODILLA EN PRÓTESIS CON VÁSTAGO

Autor principal: *Diego González Morgado*

Colaboradores: *Jordi Tomás Hernández, José Vicente Andrés Peiró, Jordi Teixidor Serra, Jordi Selga Marsa*

Centro: HOSPITAL UNIVERSITARI VALL D'HEBRON (BARCELONA)

2- 16:10 - 16:20 h. - FRACTURAS PERIIMPLANTE EN MIEMBROS INFERIORES

Autor principal: *Jaime Martí Rizo*

Colaboradores: *Andrea Trinidad Leo, Gara Cózar Adelantado, Noelia Alonso García, Alberto Rodrigo Verguizas*

Centro: COMPLEJO ASISTENCIAL DE SEGOVIA (SEGOVIA)

3- 16:20 - 16:30 h. - LOCKING ATTACHMENT PLATE PARA EL TRATAMIENTO DE FRACTURAS PERIPROTÉSICAS Y PERIIMPLANTE: EXPERIENCIA CLÍNICO-QUIRÚRGICA Y REVISIÓN SISTEMÁTICA DE LA LITERATURA

Autor principal: *Riccardo Raganato*

Colaboradores: *Sarah Mills Gañan, José Manuel Martínez Diez, Patricia Crespo Lastras, Juan Carlos Rubio Suárez*

Centro: HOSPITAL UNIVERSITARIO LA PAZ (MADRID)

4- 16:30 - 16:40 h. - FACTORES DE RIESGO PREDICTORES DE SUFRIR UNA FRACTURA PERIPROTÉSICA DE RODILLA TRAS ARTROPLASTIA PRIMARIA

Autor principal: *Alfonso José Montero Picallo*

Colaboradores: *Pablo Ignacio Codesido Vilar, Tamara de La Rasilla Sainz*

Centro: COMPLEJO HOSPITALARIO UNIVERSITARIO A CORUÑA (A CORUÑA)

5- 16:40 - 16:50 h. - RECAMBIO DE MEGAPRÓTESIS TUMORALES DESCATALOGADAS DE RODILLA: SERIE DE CASOS

Autor principal: *Laura Álvarez Martínez*

Colaboradores: *Laura del Baño Barragán, Elena Manrique Gamo, Roberto Carlos García Maroto, Juan Luis Cebrián Parra*

Centro: HOSPITAL UNIVERSITARIO DEL HENARES (MADRID)

6- 16:50 - 17:00 h. - ¿CONSTITUYE LA MORFOLOGÍA FEMORAL DISTAL UN FACTOR DE RIESGO INDEPENDIENTE DE AFLOJAMIENTO ASÉPTICO DE PRÓTESIS DE RODILLA TIPO BISAGRA ROTACIONAL?

Autor principal: *Judit Martínez-Peñas Vivancos*

Colaboradores: *Jorge Núñez Camarena, Guillem Navarro Escarp, Francisco Angles Crespo, David Mateu Vicent*

Centro: HOSPITAL MUTUA DE TERRASSA (BARCELONA)

Comunicaciones libres



📅 28 SEP 2022

🕒 16:00 - 17:00

📍 Sala 7

👤 *Cueva Sevieri, Heber Enrique*

Coderch Carretero, Jaime

García Giménez, Santiago

Martín Gaitero, María

Omiste Moreno, Irene

Casado Castillo, Ariadna

COMUNICACIONES SOBRE TRAUMATOLOGÍA (VIEJAS Y NUEVAS FRACTURAS AQUÍ Y ALLÁ)

Moderadores: *Antonio López Sastre Nuñez, Daniel González-Arabio Sandoval*

1- 16:00 - 16:10 h. - REVISIÓN SISTEMÁTICA DE LAS VARIABLES SELECCIONADAS EN ENSAYOS CLÍNICOS SOBRE FRACTURAS: ¿QUÉ ESTAMOS MIDIENDO?

Autor principal: *Heber Enrique Cueva Sevieri*

Colaboradores: *Francesc Marcano Fernández, Jaume Cámara Cabrera*

Centro: CORPORACIÓ SANITARIA PARC TAULÍ (BARCELONA)

2- 16:10 - 16:20 h. - FRACTURAS FEMORALES ATÍPICAS ASOCIADAS A FÁRMACOS ANTIRRESORTIVOS. ¿CÓMO MANEJARLAS?

Autor principal: *Jaime Coderch Carretero*

Colaboradores: *Pablo Checa Betegón, Sergio Llanos Sanz, Javier García Coiradas, José Antonio Valle Cruz*

Centro: HOSPITAL CLÍNICO SAN CARLOS (MADRID)

3- 16:20 - 16:30 h. - ACCIDENTALIDAD EN CICLISTAS: ESTUDIO COMPARATIVO DE LAS LESIONES CAUSADAS POR BICICLETAS DE MONTAÑA VS. CARRETERA.

Autor principal: *SANTIAGO GARCÍA GIMÉNEZ*

Colaboradores: *Luis Martínez Sañudo, Arnau Verdaguer Figuerola, Laia Martínez Carreres, Xavier Pelfort López*

Centro: CORPORACIÓ SANITARIA PARC TAULÍ (BARCELONA)

4- 16:30 - 16:40 h. - LA CARA "D" DE LA PANDEMIA COVID-2019 EN TRAUMATOLOGÍA.

Autor principal: *MARÍA MARTIN GAITERO*

Colaboradores: *Miguel Viño Loureiro, Lidia De La Cruz Gutiérrez, Ana Rosa Trapote Cubillas, Jaime A. Sánchez Lazaro*

Centro: COMPLEJO ASISTENCIAL UNIVERSITARIO DE LEÓN (LEÓN)

5- 16:40 - 16:50 h. - EL PATINETE ELÉCTRICO, VEHÍCULO DE MOVILIDAD PERSONAL IMPLICADO EN UN INCREMENTO DE LA SINIESTRALIDAD VIAL.

Autor principal: *Irene Omiste Moreno*

Colaboradores: *María Surroca Espelt, Silvia María Miguela Álvarez, Agustín Bartra Ylla, Francisco Angles Crespo*

Centro: HOSPITAL MUTUA DE TERRASSA (BARCELONA)

6- 16:50 - 17:00 h. - MORBILIDAD DE FRACTURAS DE EXTREMO DISTAL DE FÉMUR EN PACIENTES ANCIANOS

Autor principal: *Ariadna Casado Castillo*

Colaboradores: *Miguel Ángel Marín Aguado, José Luis Patiño Contreras, Daniel Horcajo Sanz, Pablo Guinea Luengo*

Centro: HOSPITAL UNIVERSITARIO FUNDACIÓN ALCORCÓN (MADRID)

Comunicaciones libres

📅 28 SEP 2022

🕒 17:30 - 19:30

📍 Auditorio 1



👤 *Poyatos Campos, José*

*Díaz Fernández,
Rodrigo*

*Margarit Martín,
Xavier*

*Jover Mendiola,
Antonio Damián*

Mínguez Rey, M^o Fe

SOTOCAY: LESIONES OCULTAS: LO QUE EL OJO NO VE (O NO VIÓ...)

Coordinador: *José Poyatos Campos*

Moderadores: *José Poyatos Campos, Xavier Berto Martí*

17:30 - 17:35 h. Presentación. *José Poyatos Campos.*

17:35 - 17:55 h. El pie, 26 huesos: ¿Qué hago para no meter la pata?. *Rodrigo Díaz Fernández.*

17:55 - 18:15 h. La mano, 27 huesos: ¡Que alguien me ayude, por favor!. *Xavier Margarit Martín.*

18:15 - 18:35 h. El raquis: Demasiadas líneas y sombras.... *Antonio Damián Jover Mendiola.*

18:35 - 18:55 h. L@s niñ@s: ¡Pero quieres estarte quieto!. *M^o Fe Mínguez Rey.*

18:55 - 19:25 h. Discusión y casos clínicos.

19:25 - 19:30 h. Conclusiones.

Mesa SECOT

📅 28 SEP 2022

🕒 17:30 - 18:30

📍 Auditorio 2

COMISIÓN NACIONAL DE LA ESPECIALIDAD DE COT-TUTORES SECOT

Moderador: *Manuel Francisco García Alonso*

Desarrollo profesional

📅 28 SEP 2022

🕒 17:30 - 18:30

📍 Sala 3

👤 *Arenas Romera, Javier*

*Salamanca Rodríguez,
Daniel*

*Hernández Pascual,
Carlos*

Marcos Aguilar, Sergio

San José Pardo, Iñigo

*Santos Hernández,
David*

COMUNICACIONES SOBRE FRACTURA DE CADERA EN POBLACIÓN ANCIANA

Moderadores: *Luis Javier Díez Romero, Antonio Silvestre Muñoz*

1- 17:30 - 17:40 h. - ¿LA DISPOSICIÓN DE LOS TORNILLOS CANULADOS EN FRACTURAS SUBCAPITALES DE FÉMUR EN POBLACIÓN ANCIANA PUEDE CAMBIAR LOS RESULTADOS CLÍNICOS? ESTUDIO PRELIMINAR.

Autor principal: *Javier Arenas Romera*

Colaboradores: *Sara Wahab Zuriarrain, Julio De Caso Rodríguez, Mireia Gómez Masdeu, Angélica Millán Billi*

Centro: HOSPITAL DE LA SANTA CREU I SANT PAU (BARCELONA)

2- 17:40 - 17:50 h. - ESTUDIO COMPARATIVO MULTICÉNTRICO EN EL USO DE CEMENTO EN LA HEMIARTROPLASTIA DE CADERA POR FRACTURA SUBCAPITAL DE FÉMUR.

Autor principal: *Daniel Salamanca Rodríguez*

Colaboradores: *Julieta Passini Sánchez, Tomás Aguirre Páez*

Centro: FUNDACIÓN HOSPITAL MANACOR (ISLAS BALEARES)

3- 17:50 - 18:00 h. - NUEVOS FACTORES PRONÓSTICOS POSTOPERATORIOS EN FRACTURAS EXTRACAPSULARES: GAMMASCORE E INFECCIÓN

Autor principal: *Carlos Hernández Pascual*

Colaboradores: *Manuel García Y Pérez Teijón, Andrés San Juan Vidal, Javier Marín Sánchez, Juan Francisco Blanco Blanco*

Centro: COMPLEJO ASISTENCIAL UNIVERSITARIO DE SALAMANCA (SALAMANCA)

4- 18:00 - 18:10 h. - CLAVO CORTO VS CLAVO LARGO EN LAS FRACTURAS SUBTROCANTÉREAS DE CADERA

Autor principal: *Sergio Marcos Aguilar*

Colaboradores: *M^a Berta Alonso Polo, Paula Velasco Alcalde, Claudio Peix Losa, José Cordero Ampuero*

Centro: HOSPITAL UNIVERSITARIO DE LA PRINCESA (MADRID)

5- 18:10 - 18:20 h. - CARGA PRECOZ TRAS FRACTURA SUBTROCANTÉREA EN PACIENTES GERIÁTRICOS: ¿ES SEGURO?

Autor principal: *Iñigo San José Pardo*

Colaboradores: *Juan Mingo Robinet, Carmen González Alonso, Marta Baroque Astruga, Ricardo Briso-Montiano Pinacho*

Centro: COMPLEJO ASISTENCIAL DE PALENCIA (PALENCIA)

6- 18:20 - 18:30 h. - OSTEOTOMÍA VALGUIZANTE Y FIJACIÓN CON TORNILLO-PLACA DINÁMICO A 135° EN PSEUDOARTROSIS DE FRACTURAS SUBTROCANTÉREAS DE FÉMUR.

Autor principal: *David Santos Hernández*

Colaboradores: *Gonzalo García Portal, María Esther Laguna Bercero, Pablo Pernía Gómez, Pedro Muñiz Zatón*

Centro: HOSPITAL UNIVERSITARIO MARQUÉS DE VALDECILLA (CANTABRIA)

Comunicaciones libres

📅 28 SEP 2022

🕒 17:30 - 19:30

📍 Sala 4

TALLER DE ORATORIA Y COMUNICACIÓN: SIMULACIÓN DE SITUACIONES REALES. LAS LÍNEAS ROJAS Y VERDES.

Moderador: *Manuel Monteagudo De La Rosa*

Docencia y educación Técnica y Truco

📅 28 SEP 2022

🕒 17:30 - 18:30

📍 Sala 5

👤 *Santana Pérez,
Fernando*

TÉCNICAS Y TRUCOS EN IMPLANTES DE HOMBRO

Moderador: *Carlos Torrens Canovas*

17:30 - 18:10 h. Prótesis invertida. Implantes estándar. PSI. Navegación. Implantes personalizados. *Fernando Santana Pérez, Carlos Torrens Canovas, Joan Miquel i Noguera.*

18:10 - 18:30 h. Discusión.

*Torrens Canovas,
Carlos*

Miquel i Noguera, Joan

Desarrollo profesional

📅 28 SEP 2022

🕒 17:30 - 18:30

📍 Sala 6

EBOT EXAMINER ´S COURSE

Moderador: *Enrique Gómez Barrena*

Desarrollo profesional

📅 28 SEP 2022

🕒 17:30 - 18:30

📍 Sala 7

👤 *Albareda Albareda,
Jorge*

Mencía Barrio, Ricardo

DOCUMENTOS EN COT: REGISTRO ESPAÑOL EN ARTROPLASTIAS Y LIBRO BLANCO DE LA ESPECIALIDAD

Moderadores: *Jorge Albareda Albareda, Ricardo Mencía Barrio*

17:30 - 18:00 h. Registro Español de Artroplastias REA. *Jorge Albareda Albareda.*

18:00 - 18:30 h. El Libro Blanco SECOT: La Cirugía Ortopédica y Traumatología en España 2022. *Ricardo Mencía Barrio.*

Desarrollo profesional



📅 28 SEP 2022

🕒 18:30 - 19:30

📍 Auditorio 2

👤 **Sobrón Caminero,
Francisco De Borja**

Sáez Pico, Juan José

*Guillén i Álvaro, Josep
Antón*

MEJORES VIDEOTÉCNICAS EN COT

Moderadores: *José Paz Aparicio, María Amparo Godoy Montijano*

18:30 - 18:40 h. Fractura de astrágalo: Reducción artroscópica y síntesis percutánea. *Francisco De Borja Sobrón Caminero.*

18:40 - 18:50 h. Artrodesis tibio-talo-calcánea vía artroscopia posterior. *Juan José Sáez Pico.*

18:50 - 19:00 h. Reinserción de fragmento osteocondral libre de CFE via artroscópica. *Josep Antón Guillén i Alvaro.*

19:00 - 19:30 h. Discusión.

Docencia y educación Técnica y Truco

📅 28 SEP 2022

🕒 18:30 - 19:30

📍 Sala 3

👤 **Herrera Pérez, Mario
Ulises**

*Díaz Fernández,
Rodrigo*

Tejero García, Sergio

TÉCNICAS Y TRUCOS EN ARTRODESIS Y ARTROPLASTIA DE TOBILLO

Moderador: *Mario Ulises Herrera Pérez*

18:30 - 18:35 h. Introducción a opciones de tratamiento en estadio final de artrosis de tobillo. *Mario Ulises Herrera Pérez.*

18:35 - 18:55 h. Técnicas y trucos de artrodesis de tobillo. *Rodrigo Díaz Fernández.*

18:55 - 19:15 h. Técnicas y trucos de artroplastia total de tobillo. *Sergio Tejero García.*

19:15 - 19:30 h. Discusión.

Docencia y educación Técnica y Truco

📅 28 SEP 2022

🕒 18:30 - 19:30

📍 Sala 5

TÉCNICA Y TRUCO: ENSEÑAR SIN VER: REDUCCIÓN Y SÍNTESIS DE LA FRACTURA EN 4 PARTES DEL HÚMERO PROXIMAL

Moderador: *Fernando Marco Martínez*

Docencia y educación Técnica y Truco

📅 28 SEP 2022

🕒 18:30 - 19:30

📍 Sala 7

👤 **Vila y Rico, Jesús**

*Torres Gómez,
Armando*

Vacas Sánchez, Elena

TALLER DE PUBLICACIONES: AYUDANDO A PUBLICAR EN REVISTAS CIENTÍFICAS

Moderador: *Jesús Vila y Rico*

18:30 - 18:45 h. Publicaciones de la SECOT en 2021 y 2022: La RECOT, infografías y el Tratado SECOT de Traumatología y Ortopedia. *Jesús Vila y Rico.*

18:45 - 19:00 h. Desenlaces en Ortopedia (o cómo evaluar los desenlaces realmente importantes para hacer investigación y para evaluar un estudio científico). *Armando Torres Gómez.*

19:00 - 19:15 h. Análisis metodológico de un buen y un mal trabajo científico. *Elena Vacas Sánchez.*

19:15 - 19:30 h. Discusión.

Docencia y educación Técnica y Truco



📅 29 SEP 2022

🕒 08:00 - 09:00

📍 Auditorio 2

👤 *Gómes, Marta*

Brites Moita, Miguel

Brito, Nuno

Muras, José

Martín Oliva, Xavier

DESAYUNO CON LA SPOT: TARSAL COALITIONS

Moderador: *Xavier Martín Oliva*

08:00 - 08:10 h. Oh No! The boring anatomy. *Marta Gómes.*

08:10 - 08:20 h. Biomechanics? Keeps getting worse. *Miguel Brites Moita.*

08:20 - 08:30 h. Finally! Knife on the hand. *Nuno Brito.*

08:30 - 08:40 h. If I recall. *Manuel Sousa.*

08:40 - 09:00 h. Let the battle begin!. *José Muras , Xavier Martín Oliva.*

Desayunos con expertos

📅 29 SEP 2022

🕒 08:00 - 09:00

📍 Sala 3

DESAYUNO CON EL EXPERTO "UN CAFÉ CON OTA" (ORTHOPAEDIC TRAUMA ASSOCIATION) DRES. MICHAEL ARCHDEACON (OTA'S PRESIDENT)-DOUG LUNDY (OTA'S 2ND PRESIDENT)

Moderador: *Francisco Chana Rodríguez*

08:00 - 09:00 h. Compartment syndrome. *Doug Lundy.*

Desayunos con expertos

📅 29 SEP 2022

🕒 08:00 - 09:00

📍 Sala 4

DESAYUNO CON EL DR. RODOLFO CAPANNA

Coordinador: *Rodolfo Capanna*

Moderadores: *Israel Pérez Muñoz, Isidro Gracia Alegría*

08:00 - 08:05 h. Introducción.

08:05 - 08:25 h. "Lifetime Tips and tricks to avoid complications in pelvic and sacral tumors".

08:15 - 08:22 h. Discusión/debate: "Los mandamientos en cirugía tumoral de sarcomas".

Desayunos con expertos

📅 29 SEP 2022

🕒 08:00 - 09:00

📍 Sala 5

DESAYUNO CON DAVID FERRER Y JUAN CARLOS FERRERO. TENIS Y CULTURA DEL ESFUERZO

Moderadores: *Francisco Baixauli García, Ignacio Muñoz Criado*

Desayunos con expertos

📅 29 SEP 2022

🕒 08:00 - 09:00

📍 Sala 6

DESAYUNO CON EL EXPERTO: HTO VS UNI KNEE PROSTHESIS. WHEN, HOW AND WHY ENMANUEL THIENPONT. HELDER PEREIRA

Moderadores: *José Antonio Hernández Hermoso*

Desayunos con expertos



📅 29 SEP 2022

🕒 09:00 - 10:30

📍 Auditorio 1

AO
TRAUMA

👤 **Boluda Mengod,**
Juan

Escobar Sánchez,
Daniel

Roche Albero,
Adrián

Molina Olivella,
Guillem

AO TRAUMA: FRACTURAS DE MESETA TIBIAL: NUEVAS PERSPECTIVAS

Moderadores: *Juan Boluda Mengod*

09:00 - 09:05 h. Introducción: Entender la lesión. *Juan Boluda Mengod.*

09:05 - 09:15 h. Posiciones y Abordajes. Concepto de Control Simultáneo. *Juan Boluda Mengod.*

09:15 - 09:25 h. Reducción y Osteosíntesis: Tips & Tricks. *Daniel Escobar Sánchez.*

09:25 - 09:35 h. Lesiones Asociadas de Partes Blandas. *Adrián Roche Albero.*

09:35 - 09:45 h. Consideraciones en el Paciente Frágil. *Guillem Molina Olivella.*

09:45 - 10:10 h. Casos Clínicos.

10:10 - 10:25 h. Discusión.

10:25 - 10:30 h. Conclusiones. *Juan Boluda Mengod.*

Especialidades

📅 29 SEP 2022

🕒 09:00 - 10:30

📍 Auditorio 2

S.E.M.C.P.T.
Sociedad Española de Medicina
y Cirugía del Pie y Tobillo

👤 **De Prado Serrano,**
Mariano

Castro Alvarez,
M. Concepción

Fernández Cebrían,
Antonio María

SEMCPT: HALLUX RIGIDUS

Moderadores: *Rosa Busquets Net, María Sánchez González*

09:00 - 09:20 h. Cirugía Mis. *Mariano De Prado Serrano.*

09:20 - 09:40 h. Osteotomías abiertas. *M. Concepción Castro Alvarez.*

09:40 - 10:00 h. Artrodesis. *Antonio María Fernández Cebrían.*

10:00 - 10:30 h. Discusión.

Especialidades

📅 29 SEP 2022

🕒 09:00 - 10:30

📍 Sala 3

S.E.C.M.A.
SOCIEDAD ESPAÑOLA
DE CIRUGÍA DE MANO

👤 **Sanjuan Cervero,**
Rafael

Peña Molina,
Fernando José

Sánchez Shupis,
Juan Pablo

Far Riera,
Ana María

Pérez Abad,
Miguel

SECMA: CIRUGÍA DE MANO CON ANESTESIA WALANT

Moderadores: *Rafael Sanjuan Cervero*

09:00 - 09:05 h. Presentación e introducción. *Rafael Sanjuan Cervero.*

09:05 - 09:20 h. Aspectos básicos de la utilización de la anestesia tipo **WALANT**.
Fernando José Peña Molina.

09:20 - 09:35 h. Cirugía de tendones flexores y extensores con **WALANT**. *Juan Pablo Sánchez Shupis.*

09:35 - 09:50 h. Fracturas y tratamiento de secuelas con técnica **WALANT**. *Ana María Far Riera.*

09:50 - 10:05 h. **WALANT:** Del cielo al infierno y cómo evitarlo. *Miguel Pérez Abad.*

10:05 - 10:20 h. Vía Clínica como aplicación del uso de anestesia **WALANT** para cirugía no compleja de la mano. *Rafael Sanjuan Cervero.*

10:20 - 10:30 h. **Discusión.**

Especialidades

📅 29 SEP 2022

🕒 09:00 - 10:30

📍 Sala 4



👤 *Lasierra Sanroman,
José Manuel*

*Albareda Albareda,
Jorge*

*De La Torre Escuredo,
Basilio José*

*Suarez Suárez,
Miguel Ángel*

SECCA: PRINCIPIOS BÁSICOS DEL DIAGNÓSTICO Y TRATAMIENTO DE LAS COMPLICACIONES DE LA ARTROPLASTIA DE CADERA

Moderadores: *Miguel Ángel Suárez Suarez, Jorge Albareda Albareda*

- 09:00 - 09:15 h.** Infección. *José Manuel Lasierra Sanromán.*
- 09:15 - 09:30 h.** Inestabilidad. *Jorge Albareda Albareda.*
- 09:30 - 09:45 h.** Movilización de implantes. *Basilio José De La Torre Escuredo.*
- 09:45 - 10:00 h.** Dolor. *Miguel Ángel Suarez Suárez.*
- 10:00 - 10:30 h.** Preguntas, discusión y conclusiones.

Especialidades

📅 29 SEP 2022

🕒 09:00 - 10:30

📍 Sala 5



👤 *Llusa Pérez,
Manuel*

*Ballesteros Betancourt,
José Roberto*

*Forcada Calvet,
Pau*

Antuña Antuña, Samuel

SECHC: ESCAPADA AL CODO TRAUMÁTICO

Moderadores: *José Roberto Ballesteros Betancourt, Raúl Barco Laakso*

- 09:00 - 09:15 h.** Buscando un destino. *Manuel Llusa Pérez.*
- 09:15 - 09:30 h.** Preparando el viaje. *José Roberto Ballesteros Betancourt.*
- 09:30 - 09:45 h.** Visita a Parque Temático. *Pau Forcada Calvet.*
- 09:45 - 10:00 h.** Sorpresas en la escape room. *Samuel Antuña Antuña.*
- 10:00 - 10:30 h.** Discusión y conclusiones.

Especialidades

📅 29 SEP 2022

🕒 09:00 - 11:00

📍 Sala 6

👤 *Moya-Angeler Pérez-Mateos,
Joaquin*

*León Muñoz,
Vicente Jesús*

*Dejour,
David Henri*

*Monllau García,
Juan Carlos*

*Sanchís Alfonso,
Vicente*

TROCHLEAR DYSPLASIA, HOW TO IDENTIFY IT, WHEN, HOW TO TREAT IT AND... CAN WE PREVENT IT?

Coordinador: *Joaquin Moya-Angeler Pérez-Mateos*

09:00 - 09:05 h. Presentation. *Joaquin Moya-Angeler Pérez-Mateos.*

09:05 - 09:20 h. Introducing the concept of Trochlear Dysplasia. *Vicente Jesús León Muñoz.*

09:20 - 09:35 h. What do I do, how and why? Trochleoplasty... a require procedure. *David Henri Dejour.*

09:35 - 09:50 h. What do I do, how and why? What have we learned about 3D models. *John P. Fulkerson.* Professor of Orthopaedic Surgery. Yale University USA.

09:50 - 10:05 h. What do I do, how and why? MPFL reconstruction and its influence on trochlear cartilage. *Juan Carlos Monllau García.*

10:05 - 10:20 h. What do I do, how and why? Is it the dysplastic trochlea or the torsional deformity?. *Vicente Sanchís Alfonso.*

10:20 - 10:50 h. Discussion and Clinical Cases *David Dejour / John P. Fulkerson / Vicente J. León / Vicente Sanchís-Alfonso/ Juan Carlos Monllau, Moderador Joaquin Moya-Angeler.*

10:50 - 11:00 h. Conclusions: What have we learned from the natural progression, our experience and... is there a way to prevent it?. *Joaquin Moya-Angeler Pérez-Mateos.*

Mesa SECOT

📅 29 SEP 2022

🕒 09:00 - 11:00

📍 Sala 7



👤 *Noriega González,
David*

*Hernández Fernández,
Alberto*

*Alfonso Olmos,
Matías*

*Pérez Vergara,
Silvia*

*Rubio Belmar,
Pedro Antonio*

*Rodríguez Macías,
María Jesús*

*Abdul Sayed Valdeolmillos,
Amal*

GEER: LESIONES DE COLUMNA Y EL DEPORTE

Moderadores: *Juan Bago Granell, Juan Francisco Blanco Blanco*

09:00 - 09:12 h. ¿Puedo jugar al golf después de una cirugía lumbar degenerativa MISS o abierta? *David Noriega González.*

09:12 - 09:24 h. Cuando me incorporo al deporte después de una espondilólisis: revisión de tratamiento conservador o cirugía. *Alberto Hernández Fernández.*

09:24 - 09:36 h. ¿Cuándo volver al deporte después de una fusión cervical? *Matías Alfonso Olmos.*

09:36 - 10:00 h. Discusión.

10:00 - 10:15 h. Caso Clínico. *Silvia Pérez Vergara.*

10:15 - 10:30 h. Caso Clínico. *Pedro Antonio Rubio Belmar.*

10:30 - 10:45 h. Caso Clínico. *María Jesús Rodríguez Macías.*

10:45 - 11:00 h. Caso Clínico. *Amal Abdul Sayed Valdeolmillos.*

Especialidades

📅 29 SEP 2022

🕒 10:30 - 11:00

📍 Auditorio 1



👤 **García Granja,**
Sergio

Mills Gañán,
Sarah

AO TRAUMA: ¿QUÉ HAY DE NUEVO, AMIGO? - FRACTURAS DE PILÓN TIBIAL: NUEVAS PERSPECTIVAS

Moderador: *Alina Ortega Briones*

10:30 - 10:40 h. Manejo inicial de fracturas de pión tibial. Tips & Tricks. *Sergio García Granja.*

10:40 - 10:50 h. Placas y vectores. *Sarah Mills Gañán.*

10:50 - 11:00 h. Discusión.

Perlas

📅 29 SEP 2022

🕒 10:30 - 11:00

📍 Auditorio 2



👤 **Herrera Pérez,**
Mario Ulises

López Capdevila,
Laia

Barastegui Fernández,
David

Gasco Adrien,
Javier

SEMCPT ¿QUÉ HAY DE NUEVO AMIGO?: ORTOBIOLOGÍA EN PIE Y TOBILLO (PAPEL DEL SUERO RICO EN PRP, SUERO RICO EN CITOQUINAS, PARATHORMONA, VITAMINA D, ETC)

Moderador: *Antonio Dalmau Coll*

10:30 - 10:35 h. Vitamina D y PTH: "Las vitaminas, ponlas rápido que se van como el zumo". *Mario Ulises Herrera Pérez.*

10:35 - 10:40 h. Viscosuplementación: "El hialurónico que no se usa en medicina estética". *Laia López Capdevila.*

10:40 - 10:45 h. PRP: "Doctor póngame factores de crecimiento". *David Barastegui Fernández.*

10:45 - 10:50 h. Geles, membranas, ACI, MACI, etc. *Javier Gasco Adrien.*

Perlas

📅 29 SEP 2022

🕒 10:30 - 11:00

📍 Sala 3



👤 **Aguilella Fernández,**
Luis

Pajares Cabanillas,
Samuel

González Pérez,
Angel David

SECMA: ¿QUÉ HAY DE NUEVO, AMIGO? PRÓTESIS DE MANO Y MUÑECA: AVANCES Y NUEVOS DISEÑOS

Moderador: *Luis Aguilera Fernández*

10:30 - 10:35 h. Introducción. Nuevo registro de prótesis de muñeca. *Luis Aguilera Fernández.*

10:35 - 10:45 h. Nuevos diseños protésicos. *Samuel Pajares Cabanillas.*

10:45 - 10:55 h. Nuevas indicaciones. *Ángel David González Pérez.*

10:55 - 11:00 h. Discusión.

Perlas



📅 29 SEP 2022

🕒 10:30 - 11:00

📍 Sala 4



SECCA: CIRUGÍA ROBÓTICA EN ARTROPLASTIA DE CADERA

Moderador: *Eduardo García Rey y John Anthony Forsyth Charity*

Perlas

📅 29 SEP 2022

🕒 10:30 - 11:00

📍 Sala 5



SECHC: ¿QUÉ HAY DE NUEVO, AMIGO... SOBRE EL USO DEL PRP EN MIEMBRO SUPERIOR?

Moderadores: *Sergio González Escobar, Mikel Sánchez Álvarez*

10:30 - 10:40 h. Desgranando la evidencia científica sobre el PRP en tendinopatía de hombro y codo.

10:40 - 10:50 h. ¿Cuándo? ¿Cómo? y ¿Por qué? de los protocolos de PRP en tendinopatía.

10:50 - 11:00 h. Discusión y preguntas.

Perlas

📅 29 SEP 2022

🕒 11:30 - 12:30

📍 Auditorio 1



👤 *Pérez Aguilar,
María Dolores*

*Muñoz Vives,
Josep M^o*

*Saura Sánchez,
Eladio*

*Del Pozo Manrique,
Pedro*

*Giraldo Vegas,
Luis Alejandro*

AO TRAUMA: CARGA PRECOZ VERSUS DESCARGA EN FRACTURAS ARTICULARES Y PERIARTICULARES

Moderadores: *María Dolores Pérez Aguilar, Pedro Luis Esteban Navarro*

11:30 - 11:40 h. Introducción a cargo del moderador. *María Dolores Pérez Aguilar.*

11:40 - 12:00 h. Presentación de argumentos a favor y en contra de la carga precoz por parte de los Ponentes. *Osep M^o Muñoz Vives, Eladio Saura Sánchez, Pedro Del Pozo Manrique, Luis Alejandro Giraldo Vegas.*

12:00 - 12:20 h. Discusión de casos clínicos. *Osep M^o Muñoz Vives, Eladio Saura Sánchez, Pedro Del Pozo Manrique, Luis Alejandro Giraldo Vegas.*

12:20 - 12:30 h. Conclusiones de la mesa a cargo del moderador. *María Dolores Pérez Aguilar.*

Fuego Cruzado

📅 29 SEP 2022

🕒 11:30 - 12:30

📍 Auditorio 2



👤 **Martínez De Albornoz
Torrente,
Pilar**

**Arias Baile,
Ainhoa**

**Gil Monzo,
Eva Remedios**

**López Capdevila,
Laia**

SEMCP: ROTURA DE AQUILES: QUIRÚRGICO VS CONSERVADOR Y REPARACIÓN ABIERTA VS PERCUTÁNEA

Moderador: **Sandra Catalán Amigo**

- 11:30 - 11:45 h.** Cirugía percutánea "cuando no abro". **Pilar Martínez De Albornoz Torrente.**
- 11:45 - 12:00 h.** Miniopen "yo sí abro un poquito". **Ainhoa Arias Baile.**
- 12:00 - 12:15 h.** Cirugía abierta "gran cirujano, gran incisión". **Eva Remedios Gil Monzo.**
- 12:15 - 12:30 h.** Tratamiento conservador "pa que os liáis si esto va bien con un yesito". **Laia López Capdevila.**

Fuego Cruzado

📅 29 SEP 2022

🕒 11:30 - 12:30

📍 Sala 3



👤 **López-Osornio De Vega,
Pablo Nicolás**

**Martínez Villén,
Gregorio**

**Cruz Sánchez,
Marcos**

**Ortiz Espada,
Alejandro**

SECMA: TRATAMIENTO DE LA RIZARTROSIS: ¿ARTROPLASTIA DE INTERPOSICIÓN SUSPENSIÓN O CON IMPLANTE?

Coordinador: **Pablo Nicolás López-Osornio De Vega**

- 11:30 - 11:34 h.** Introducción. **Pablo Nicolás López-Osornio De Vega.**
- 11:34 - 11:46 h.** Ligamentoplastias interposición/suspensión. **Gregorio Martínez Villén.**
- 11:46 - 11:58 h.** Artroplastias de sustitución. **Marcos Cruz Sánchez.**
- 11:58 - 12:10 h.** Artroscopia TMC. **Alejandro Ortiz Espada.**
- 12:10 - 12:30 h.** Discusión y preguntas.

Fuego Cruzado

📅 29 SEP 2022

🕒 11:30 - 12:30

📍 Sala 4



👤 **Moreta Suarez,**
Jesús

Gómez Vallejo,
Jesús

SECCA: VÁSTAGO CORTO VS VÁSTAGO CONVENCIONAL

Moderador: *Jorge Albareda Albareda*

11:30 - 11:50 h. Corto. *Jesús Moreta Suarez.*

11:50 - 12:10 h. Convencional. *Jesús Gómez Vallejo.*

12:10 - 12:30 h. Discusión y debate.

Fuego Cruzado

📅 29 SEP 2022

🕒 11:30 - 12:30

📍 Sala 5



👤 **García Navlet,**
Miguel

SEHC: LUXACIÓN ACROMIOCLAVICULAR GRADO III, ¿NO ES MEJOR ESPERAR Y VER SI HACE FALTA? Y TÚ, ¿EN QUÉ TRABAJAS?.

Moderador: *Miguel García Navlet*

11:30 - 11:40 h. Presentación. *Miguel García Navlet.*

11:40 - 11:50 h. A.-¿Por qué es mejor esperar?. *Miguel Ángel Ruiz Iban.*

11:50 - 12:00 h. B.- ¿Por qué no merece la pena esperar?. *Álvaro Minuesa Asensio.*

12:00 - 12:05 h. Pregunta A y defensa B.

12:05 - 12:10 h. Pregunta B y defensa A.

12:10 - 12:30 h. Preguntas moderador y asistentes.

Fuego Cruzado

📅 29 SEP 2022

🕒 11:30 - 12:30

📍 Sala 6

👤 **Álvarez Rengifo,**
César Augusto

Torres Manrique,
Arturo David

INESTABILIDAD FÉMORO-PATELAR

Moderador: *José Antonio Hernández Hermoso*

11:30 - 11:40 h. Diagnóstico y tratamiento de la luxación patelar recidivante. Federación Mexicana de Ortopedia y Traumatología (México). *César Augusto Álvarez Rengifo.*

11:40 - 11:50 h. Reconstrucción del LPFM con aloinjerto en Luxación de rótula. *Arturo David Torres Manrique.*

11:50 - 12:00 h. Discusión.

Fuego Cruzado

📅 29 SEP 2022

🕒 11:30 - 12:30

📍 Sala 7



👤 *Aguilera Repiso,
Juan Antonio*

*Cano Gómez,
Juan Claudio*

GEER: FRACTURA VERTEBRAL TÓRACO-LUMBAR SIN LESIÓN NEUROLÓGICA

Moderador: *José Manuel Montoza Nuñez*

11:30 - 12:30 h. ¿Cirugía o no? ¿Abierta o percutánea? ¿O tratamiento conservador?
Juan Antonio Aguilera Repiso, Juan Claudio Cano Gómez.

Fuego Cruzado

📅 29 SEP 2022

🕒 12:00 - 14:00

📍 Sala 6



👤 *Sanchís Alfonso,
Vicente*

*Hernández Hermoso,
José Antonio*

*Duarte Pereira,
Helder Miguel*

*Monllau García,
Juan Carlos*

*Vaquero Martín,
Francisco Javier*

EFORT FORA: PATELO-FEMORAL OSTEOARTHRITIS

Moderador: *José Antonio Hernández Hermoso.*

12:00 - 12:05 h. Opening of the EFORT Forum including short presentation.

12:05 - 12:20 h. Pathophysiology and surgical treatment of Anterior Knee Pain. *Vicente Sanchís Alfonso.*

12:20 - 12:35 h. Intra-articular injection single procedure autologous Orthobiologic Treatment. *José Antonio Hernández Hermoso.*

12:35 - 12:50 h. Scaffolds and cellular transplant. *Helder Miguel Duarte Pereira.*

12:50 - 13:05 h. Osteochondral Auto and Allografts. *Juan Carlos Monllau García.*

13:05 - 13:20 h. Patellar and TTA osteotomies. *Francisco Javier Vaquero Martín.*

13:20 - 13:35 h. Patello-femoral arthroplasty. *Emmanuel Thienpont.*

13:35 - 13:55 h. Case problems and Discussion.

13:55 - 14:00 h. Summary of the EFORT Forum. *José Antonio Hernández Hermoso.*

Mesa invitada

📅 29 SEP 2022

🕒 12:30 - 14:00

📍 Auditorio 1

AO
TRAUMA

👤 *Saura Sánchez,
Eladio*

*Auñón Martín,
Ismael*

*Crespo Lastras,
Patricia*

*De Las Heras Romero,
Jorge*

AO TRAUMA. CHAIN REACTION: ANÁLISIS DE ERRORES EN CASOS REALES

Moderador: *Eladio Saura Sánchez*

12:30 - 12:40 h. Presentación de la mesa: Introducción. *Eladio Saura Sánchez.*

12:40 - 13:05 h. Caso 1: "Fractura de meseta tibial de Alta Energía. Continúan las controversias". *Ismael Auñón Martín.*

13:05 - 13:30 h. Caso 2: "Pilón... I will try to fix you". *Patricia Crespo Lastras.*

13:30 - 13:55 h. Caso 3: "Fractura de tobillo en circunstancias especiales" *Jorge De Las Heras Romero.*

13:55 - 14:00 h. Resumen de la mesa. *Eladio Saura Sánchez.*

Casos clínicos

📅 29 SEP 2022

🕒 12:30 - 14:00

📍 Auditorio 2

S.E.M.C.P.T.
Sociedad Española de Medicina
y Cirugía del Pie y Tobillo

👤 *D'Arrigo,
Andrea*

*Sallent Font,
Andrea*

*Martín García,
Antonio José*

*Villardefrancos Gil,
Silvia*

*Mari Molina,
Raquel*

*Martínez Zaragoza,
Judit*

SEMCP: CASOS CLÍNICOS DE PATOLOGÍA DEL PIE Y TOBILLO

Moderadores: *Rodrigo Díaz Fernández, Ainhoa Arias Baile*

12:30 - 12:45 h. Caso clínico. *Andrea D'Arrigo .*

12:45 - 13:00 h. Caso clínico. *Andrea Sallent Font.*

13:00 - 13:15 h. Caso clínico. *Antonio José Martín García.*

13:15 - 13:30 h. Caso clínico. *Silvia Villardefrancos Gil.*

13:30 - 13:45 h. Caso clínico. *Raquel Mari Molina.*

13:45 - 14:00 h. Caso clínico. *Judit Martínez Zaragoza.*

Casos clínicos

📅 29 SEP 2022

🕒 12:30 - 14:00

📍 Sala 3



👤 **Dávila Fernández, Fernando**

De La Fuente Ortiz De Zárate, Javier

Ferrás Tarragó, Joan

Ríos García, Beatriz

Fahandezh Saddi Diaz, Homid

Ferreira Villanova, Francisco Javier

Bas Hermida, Teresa

SECMA: LA UTILIDAD DE LA ECOGRAFÍA EN LA MANO DE NUESTROS PACIENTES.

Coordinador: **Carmen García Espert**

12:30 - 12:40 h. Tratamiento ecoguiado del dedo en resorte. **Fernando Dávila Fernández.**

12:40 - 13:00 h. Técnica ecoguiada de liberación del retináculo flexor en un paciente con Síndrome del túnel del carpo. **Javier De La Fuente Ortiz De Zárate.**

13:00 - 13:10 h. Doctor, tengo un bulto en mi muñeca. **Joan Ferrás Tarragó.**

13:10 - 13:20 h. Utilidad de la ecografía en el diagnóstico de la lesión del ligamento colateral cubital del pulgar. **Beatriz Ríos García.**

13:20 - 13:40 h. Utilidad de la ecografía en las lesiones tendinosas. **Homid Fahandezh Saddi Diaz.**

13:30 - 13:40 h. La ecografía en las lesiones de las poleas digitales. A propósito de un caso. **Francisco Javier Ferreira Villanova.**

13:40 - 13:50 h. ¿Qué hace un cirujano de raquis en una mesa de mano?. **Teresa Bas Hermida.**

14:10 - 14:30 h. Discusión.

Casos clínicos

📅 29 SEP 2022

🕒 12:30 - 14:00

📍 Sala 4



👤 **Diego Ball, Daniel**

SECCA: CASOS CLÍNICOS EN CIRUGÍA DE CADERA

Coordinador: **Alberto Albert Ulibarri**

Moderador: **Ana Isabel Torres Pérez**

12:30 - 13:30 h. Se presentarán (virtualmente, presencialmente o a través del moderador) los casos clínicos enviados por los socios de la SECCA, destacando lo que recomiendan hacer y no hacer tras su experiencia.

13:30 - 14:00 h. Mejores Casos Clínicos: Presidente De La Sociedad Mexicana De Cirugía De La Cadera. **Daniel Diego Ball.**

Casos clínicos

📅 29 SEP 2022

🕒 12:30 - 14:00

📍 Sala 5



👤 **Goicoechea Sádaba, Nerea**

Aguilar González, Juan Cristóbal

Arenas Miquelez, Antonio

Delgado Del Caño, Cristina

Díaz Miñarro, José Carlos

SECHC: CASOS CLÍNICOS DE HOMBRO Y CODO

Moderadores: **Samuel Antuña Antuña, José Enrique Aroca Navarro**

12:30 - 12:42 h. Casos clínicos. **Nerea Goicoechea Sádaba**

12:42 - 12:54 h. Casos clínicos. **Juan Cristóbal Aguilar González.**


12:54 - 13:06 h. Casos clínicos. **Antonio Arenas Miquelez.**

13:06 - 13:18 h. Casos clínicos. **Cristina Delgado Del Caño.**

13:18 - 13:29 h. Casos clínicos. **José Carlos Díaz Miñarro.**

13:30 - 14:00 h. Discusión.

Casos clínicos



📅 29 SEP 2022

🕒 12:30 - 14:00

📍 Sala 7



👤 **Aguirre García,
Rafael**

**Sanfeliu Giner,
Miguel**

**Martín Benlloch,
Juan Antonio**

**Muñoz Donat,
Sonia**

GEER: CASOS CLÍNICOS COMPLEJOS DE PATOLOGÍA DE COLUMNA. PROTOCOLO DE TOMA DE DECISIONES

Moderadores: *Juan Bagó Granell, Paloma Bas Hermida*

12:30 - 12:35 h. Introducción.

12:35 - 12:55 h. Caso Clínico 1: Presentación y discusión. *Rafael Aguirre García.*

12:55 - 13:15 h. Caso Clínico 2: Presentación y discusión. *Miguel Sanfeliu Giner.*

13:15 - 13:35 h. Caso Clínico 3: Presentación y discusión. *Juan Antonio Martín Benlloch.*

13:35 - 13:55 h. Caso Clínico 4: Presentación y discusión. *Sonia Muñoz Donat.*

13:55 - 14:00 h. Conclusiones.

Casos clínicos

📅 29 SEP 2022

🕒 14:00 - 15:00

📍 Sala 4



👤 **Sanz Ruiz,
Pablo**

**Martínez Pastor,
Juan Carlos**

INNOVACIÓN EN EL MANEJO DE CIERRE AVANZADO DE HERIDA EN COT (PATROCINADO)

Coordinador: *Pablo Sáenz Ruiz*

14:00 - 14:20 h. La actualidad en cierre de herida ¿Qué podemos hacer mejor?.

Pablo Sáenz Ruiz.

14:20 - 14:40 h. Cierre de heridas en casos complejos. *Juan Carlos Martínez Pastor.*

14:40 - 15:00 h. Innovación en cierre en COT: Ethicon y el futuro del cierre de herida.

Dr. Jörg Tomaszewski.

Patrocinado

📅 29 SEP 2022

🕒 14:00 - 15:00

📍 Sala 7



👤 **Wenzel Schwarz,
Florian**

**Cabanes Ferrer,
Isabel**

**Vale López,
Andy Ramon**

**De Santos De La Fuente,
Francisco Javier**

**Gutiérrez Carbonell,
Pedro Ricardo**

"SHARK SCREW", EL NUEVO PARADIGMA EN OSTEOSÍNTESIS DILESA

14:00 - 14:20 h. El Shark Screw en la cirugía de pie y tobillo: introducción, aplicación y resultados preliminares del estudio de la osteotomía del calcáneo medial. *Florian Wenzel Schwarz.*


14:20 - 14:30 h. Caso clínico de pseudo artrosis de F2 2º dedo mano dominante. *Isabel Cabanes Ferrer.*

14:30 - 14:40 h. Caso clínico de pseudo artrosis de escafoides carpiano. *Andy Ramón Vale López.*

14:40 - 14:50 h. Caso clínico de osteotomía en chevron, lapidus y artrodesis del meta. *Francisco Javier De Santos De La Fuente .*

14:50 - 15:00 h. Caso clínico de hallux valgus en pie infantil. *Pedro Ricardo Gutiérrez Carbonell.*

Patrocinado



📅 29 SEP 2022

🕒 15:00 - 17:00

📍 Auditorio 1



👤 Archdeacon,
Michael Thomas

Delgado Martínez,
Alberto Damian

Rodríguez Martín,
Juan

Pajares Cabanillas,
Samuel

Chana Rodríguez,
Francisco

Carrera Fernández,
Ion

Rubio Suarez,
Juan Carlos

Lundy,
Doug

Boluda Mengod,
Juan

Monteagudo De La Rosa,
Manuel

MESA SOTA/OTA: TOLERAR O REOPERAR EN TRAUMATOLOGÍA: ¿QUÉ HACER AL DÍA SIGUIENTE? DRES. MICHAEL ARCHDEACON (OTA'S PRESIDENT)-DOUG LUNDY (OTA'S 2ND PRESIDENT)

Moderador: *Francisco Chana Rodríguez*

15:00 - 15:05 h. Presentación. *Michael Thomas Archdeacon* .

15:05 - 15:15 h. ...en fracturas de la extremidad proximal del húmero. *Alberto Damián Delgado González* (Hospital Universitario Jaén).

15:15 - 15:25 h. ...en fracturas del codo. *Juan Rodríguez Martín*. (Hospital G.U. Infanta Leonor).

15:25 - 15:35 h. ...en fracturas de muñeca. *Samuel Pajares Cabanillas* (Clínica Universidad de Navarra).

15:35 - 15:45 h. ...en fracturas del anillo pélvico. *Francisco Chana Rodríguez* (Hospital G.U. Gregorio Marañón).

15:45 - 15:55 h. ...en fracturas de cadera: *Michael Archdeacon* (Presidente OTA)

15:55 - 16:05 h. ...en fracturas de fémur distal: *Doug Lundy* (Presidente entrante OTA)

16:05 - 16:15 h. ...en fracturas de rótula: *Ion Carrera Fernández* (Hospital Santa Creu i Sant Pau).

16:15 - 16:25 h. ...en fracturas de meseta tibial: *Juan Carlos Rubio Suárez*. (Hospital G.U. La Paz).

16:25 - 16:35 h. ...en fracturas de tobillo: *Juan Boluda Mengod* (Hospital Universitario Canarias).

16:35 - 16:45 h. ...en fracturas de calcáneo: *Manuel Monteagudo de la Rosa* (Hospital Quirón Salud).

16:45 - 17:00 h. Discusión

Mesa invitada

📅 29 SEP 2022

🕒 15:00 - 16:00

📍 Auditorio 2



👤 Brites Moita, Miguel

Muras, José

Brito, Nuno

Gomes, Marta

SPOT: LESIONES DE LA SINDESMOSIS

Moderadores: *Jesús Vila y Rico, Manuel Resende Sousa*

15:00 - 15:10 h Evaluación. *Miguel Brites Moita*.

15:10 - 15:20 h. Decisión. *José Muras*.

15:20 - 15:30 h. Fijación. *Nuno Brito*.

15:30 - 16:00 h Lesiones crónicas. *Marta Gómes*.

Mesa invitada



📅 29 SEP 2022

🕒 15:00 - 16:00

📍 Sala 3

👤 *Negrete Corona,
Jorge*

*Zuloaga,
Mauricio*

*Olivetto,
Roberto*

EXPERIENCIAS LATINOAMERICANAS EN CIRUGÍA DE RODILLA

Moderadores: *Francisco Javier Vaquero Martín, Rafael Arriaza Loureda*

15:00 - 15:10 h. Balance de tejidos blandos en rodilla valga primaria. *Jorge Negrete Corona (Presidente CMO, México)*

15:10 - 15:15 h. Discusión.

15:15 - 15:25 h. Reemplazo biológico en defectos articulares de platillos tibiales: Aoinjertos frescos. *Mauricio Zuloaga (Presidente SCCOT, Colombia).*

15:25 - 15:30 h. Discusión.

15:30 - 15:40 h. Resultados a largo plazo de las prótesis unicompartmentales de rodilla de platillo fijo. *Carlos Infante (Presidente SCHOT, Chile).*

15:40 - 15:50 h. Conversión de prótesis unicompartmentales fallidas a Reemplazo Total de Rodilla. *Roberto Olivetto (Presidente AAOT, Argentina).*

15:50 - 16:00 h. Discusión y conclusiones.

Mesa invitada

📅 29 SEP 2022

🕒 15:00 - 16:00

📍 Sala 4

👤 *Albareda Albareda,
Jorge*

*Garin Zertuche,
Darío*

*Garces Burbano,
Esteban Javier*

*Lemos,
Rui*

*Guarda Marín,
Héctor Mauricio*

EXPERIENCIAS LATINOAMERICANAS EN CIRUGÍA DE CADERA

Moderadores: *Jorge Albareda Albareda, Darío Garin Zertuche*

15:00 - 15:05 h. Introducción y presentación de la mesa. *Jorge Albareda Albareda, Darío Garin Zertuche (FEMECOT, México).*

15:05 - 15:15 h. Reparación del labrum acetabular. Diez años de nuestra evolución. *Esteban Javier Garces Burbano (Presidente SEOT, Ecuador).*

15:15 - 15:25 h. Acetábulo retentivo: Experiencia personal en prótesis inestables. *Rui Lemos (Presidente SPOT, Portugal).*

15:25 - 15:35 h. Reconstrucción acetabular con aumentos metálicos. *Darío Garin Zertuche (FEMECOT, México).*

15:35 - 15:45 h. Manejo del acetábulo displásico Crowe III y IV. Experiencia de 25 años *Héctor Mauricio Guarda (Chile).*

15:45 - 16:00 h. Discusión.

Mesa invitada

📅 29 SEP 2022

🕒 15:00 - 16:00

📍 Sala 5

👤 *Fabela Bernal,
Ernesto Fabricio*

*Brotat Rodríguez,
María*

*López Almejo,
Leonardo*

EXPERIENCIAS LATINOAMERICANAS EN CIRUGÍA DE HOMBRO

Moderadores: *Fernando Marco Martínez, Gonzalo Luengo Alonso*

15:00 - 15:10 h. Patología acromio-clavicular. *Ernesto Fabricio Fabela Bernal (México).*

15:10 - 15:15 h. Discusión.

15:15 - 15:25 h. Prótesis reversa: La experiencia. *Ernesto Fabricio Fabela Bernal (México).*

15:25 - 15:35 h. Planificación preoperatoria en 3D en prótesis inversa de hombro. *María Brotat Rodríguez.*

15:35 - 15:45 h. Discusión.

15:40 - 15:50 h. Lesiones nerviosas en hombro: ¿Cómo repararlas? *Leonardo López Almejo (Presidente FEMECOT, México).*

Mesa invitada

📅 29 SEP 2022

🕒 15:00 - 16:00

📍 Sala 6



👤 *Pérez Muñoz,
Israel*

*Capanna,
Rodolfo*

*Zarzuela Sánchez,
Víctor Manuel*

*Puertas García-Sandoval,
José Pablo*

MESA SICOT-SECOT (MEGAPRÓTESIS EN CIRUGÍA TUMORAL)

Moderadores: *Israel Pérez Muñoz, Juan Abelardo August Pretell Mazzini*

15:00 - 15:05 h. Bienvenida y presentación. *Israel Pérez Muñoz.*

15:05 - 15:15 h. Actualización en megaprótesis de fémur completo: Recubrimientos, complicaciones y resultados a largo plazo. *Rodolfo Capanna.*

15:15 - 15:30 h. Caso 1: Mi caso complejo de fémur completo. *Israel Pérez Muñoz.*

15:30 - 15:45 h. Caso 2: Mi caso complejo de tibia proximal. *Víctor Manuel Zarzuela Sánchez.*

15:45 - 16:00 h. Caso 3: Mi caso complejo de fémur proximal y pelvis zona II. *José Pablo Puertas García-Sandoval.*

Mesa invitada

📅 29 SEP 2022

🕒 15:00 - 16:00

📍 Sala 7

👤 *Mosquera Del Cid,
Ricardo Enrique*

*Blanco Blanco,
Juan Francisco*

*García Félix,
Guillermo*

*Tabares Neyra,
Horacio*

*Diego Ball,
Daniel*

EXPERIENCIAS LATINOAMERICANAS EN CIRUGÍA DE COLUMNA

Moderadores: *Juan Francisco Blanco Blanco, Teresa Bas Hermida*

15:00 - 15:10 h. Manejo de la escoliosis idiopática del adolescente en nuestro hospital. *Ricardo Enrique Mosquera Del Cid (Presidente SPOT, Panamá).*

15:10 - 15:20 h. Experiencia con la terapia celular en la artrodesis vertebral. Resultados a largo plazo. *Juan Francisco Blanco Blanco.*

15:20 - 15:30 h. Nuevos conceptos ortobiológicos en columnas. *Guillermo García Félix (Vicepresidente CMO, México).*

15:30 - 15:40 h. Aspirador ultrasónico para columna: Lo bueno y lo malo. *Guillermo García Félix (Vicepresidente CMO, México).*

15:40 - 15:50 h. HORACIO TABARES (Presidente, Cuba). *Horacio Tabares Neyra (Presidente SCOT, Cuba).*

15:50 - 16:00 h. ¿Cómo afecta la columna a la prótesis de cadera? *Daniel Diego Ball (México).*

Mesa invitada



📅 29 SEP 2022

🕒 15:00 - 16:00

📍 Auditorio 2

👤 *Fraile Loría,
Sonia*

*Muñoz González,
María*

*Gregori Roig,
Ángel*

*Donadeu Sánchez,
Susana*

*Martínez Zaragoza,
Judit*

*Sandoval Jiménez,
Santiago*

SOBRE PATOLOGÍA SOBRE FRACTURAS DE TOBILLO, ASTRÁGALO Y CALCÁNEO

Moderadores: *Eva Remedios Gil Monzo, Francisco Enrique Navarrete Faubel*

1- 16:00 - 16:10 h. Estudio prospectivo de validación de nuevos modelos predictivos preoperatorios de lesión sindesmal en fracturas de tobillo.

Autor principal: *Sonia Fraile Loría*

Colaboradores: *Alejandra Gómez Rodríguez, Enrique J. Sánchez Morata, Jesús Vila y Rico, Elena Vacas Sánchez*

Centro: Hospital Universitario 12 De Octubre (Madrid)

2- 16:10 - 16:20 h. Abordajes posteriores en fracturas trimaleolares, ¿aumentan el riesgo de complicaciones?

Autor Principal: *María Muñoz González*

Colaboradores: *Marina Sabater Jofre, Isabel María Ruiz Hernández, Jaime Álvarez Lastra, Denise González Acuña*

Centro: Fundación Hospital Son Llatzer (Islas Baleares)

3- 16:20 - 16:30 h. Estudio evaluación resultados entre placas bloqueadas y no bloqueadas en fracturas de peroné dista.

Autor Principal: *Ángel Gregori Roig*

Colaboradores: *Vicent Hurtado Oliver, Jorge Calero Martos, Anna Arabí Soliveres*

Centro: Hospital Francesc De Borja (Valencia)

4- 16:30 - 16:40 h. Resultados del tratamiento de fracturas de tobillo con indicación quirúrgica en mayores de 70 años.

Autor Principal: *Susana Donadeu Sánchez*

Colaboradores: *Pablo Checa Betegón, Sergio Llanos Sanz, Javier García Coiradas, José Antonio Valle Cruz*

Centro: Hospital Clínico San Carlos (Madrid).

5- 16:40 - 16:50 h. Fracturas de astrágalo: ¿Cuál es el papel de la artroscopia?

Autor Principal: *Judit Martínez Zaragoza*

Colaboradores: *Ainhoa Arias Baile, Antonio Dalmau Coll*

Centro: Hospital Asepeyo Sant Cugat (Barcelona)

6- 16:50 - 17:00 h. Abordaje seno del tarso para tratamiento de fracturas de calcáneo sanders II-III. A propósito de la experiencia en nuestro centro.

Autor Principal: *Santiago Sandoval Jiménez*

Colaboradores: *Alberto Jurado Muñoz, Christos Manousakis*

Centro: Hospital General Universitario De Alicante (Alicante)

Comunicaciones libres



📅 29 SEP 2022

🕒 16:00 - 17:00

📍 Sala 3

👤 **Barroso Rosa,
Sergio**

**Martínez Garrido,
Ignacio**

**Ferrer Rivero,
Robert**

**Gil Melgosa,
Lara**

**González Martínez,
Ángel**

**Macedo Sousa,
Rita**

COMUNICACIONES SOBRE CIRUGÍA DE PRESERVACIÓN ARTICULAR EN LA RODILLA

Moderadores: **Javier Martínez Martín, Daniel J. Bonete Lluch**

1- 16:00 - 16:10 h. ¿Influye la variabilidad en la alineación troclear femoral en la artroplastia de rodilla?

Autor Principal: **Sergio Barroso Rosa**

Colaboradores: **Kaushik Hazratwala**

Centro: The Orthopaedic Research Institute Of Queensland Y Universidad De Las Palmas

2- 16:10 - 16:20 h. Resultado clínico de la osteotomía derotadora tibial proximal y femoral distal en el tratamiento del dolor y la inestabilidad femoropatelar.

Autor Principal: **Ignacio Martínez Garrido**

Colaboradores: **José María Blasco Igual, David Hernández Guillén, Daniel J. Bonete Lluch, Sergio Roig Casasus**

Centro: Hospital Universitari I Politecnic La Fe (Valencia)

3- 16:20 - 16:30 h. Osteotomía valguzante de tibia mediante técnica de sustracción lateral. estudio retrospectivo de 77 casos.

Autor Principal: **Robert Ferrer Rivero**

Colaboradores: **José Manuel De María Prieto, Gabriel Oliver Far, Celia Serrano Exposito**

Centro: Hospital Universitari De Bellvitge (Barcelona)

4- 16:30 - 16:40 h. Cambios en la articulación tibio-peronea proximal tras osteotomías de cierre tibial ¿son relevantes?

Autor Principal: **Lara Gil Melgosa**

Colaboradores: **Andres Valenti Azcarate, Álvaro Suárez López Del Amo, Veronica Montiel Terron, María Pérez Mozas**

Centro: Clínica Universitaria De Navarra (Navarra)

5- 16:40 - 16:50 h. ¿Qué injerto es mejor? Sustitutos óseos en osteotomía tibial valguzante.

Autor Principal: **Ángel González Martínez**

Colaboradores: **Alberto López Arroyo, Julián Montes González, Sara Sánchez Rodríguez, Pedro Zorrilla Ribot**

Centro: Hospital General Universitario De Ciudad Real (Ciudad Real)

6- 16:50 - 17:00 h. Miniimplantes metálicos de resurfacing para el tratamiento de lesiones condrales del cóndilo femoral

Autor Principal: **Rita Macedo Sousa**

Colaboradores: **Diogo Magalhães Alves De Sousa, João Pedro Reis Reis, André Guimarães , Carlos Cerca**

Centro: Centro Hospitalar De Trás-Os-Montes E Alto Douro, Portugal

Comunicaciones libres



📅 29 SEP 2022

🕒 16:00 - 17:00

📍 Sala 4

👤 *Lara Taranchenko,
Yuri*

*Companys Berraondo,
Raquel*

*Losa Sánchez,
Alberto*

*Marqueta González,
Patricia*

*Echecopar Sabogal,
José Ignacio*

*González Jara,
María Del Carmen*

COMUNICACIONES SOBRE CIENCIA BÁSICA EN PATOLOGÍA DE CADERA (ESCALAS, DOLOR, PREVENCIÓN DE LA COXARTROSIS)

Moderadores: *Eduardo García Rey, José Manuel Lasierra Sanromán*

1- 16:00 - 16:10 h. Adaptación transcultural para la población española, de la escala de harris modificada para la valoración funcional y sintomática de la articulación de la cadera

Autor Principal: *Yuri Lara Taranchenko*

Colaboradores: *Diego Bastian Soza Leiva, Victor Manuel Barro Ojeda, Oriol Pujol Alarcón, Alejandro Hernández Martínez*

Centro: Hospital Universitari Vall D'hebron (Barcelona)

2- 16:10 - 16:20 h. Evaluación del dolor trocanterico con algómetro de presión: estudio de fiabilidad intra e interobservador en población sana

Autor Principal: *Raquel Companys Berraondo*

Colaboradores: *Alexandre Coelho Leal, Lucas Martorell De Fortuny, Marcos Tey Pons, Juan Carlos Monllau García*

Centro: Consorci Mar Parc De Salut De Barcelona (Barcelona)

3- 16:20 - 16:30 h. Artritis séptica en la cadera nativa. ¿consigue el tratamiento urgente evitar la artroplastia de cadera?

Autor Principal: *Alberto Losa Sánchez*

Colaboradores: *Ricardo Fernández Fernández, Ana Cruz Pardos, Alicia Rico Nieto*

Centro: Hospital Universitario La Paz (Madrid)

4- 16:30 - 16:40 h. La cadera del adulto con perthes. ¿un futuro de reemplazo protésico?

Autor Principal: *Patricia Marqueta González*

Colaboradores: *Aurelia Lara Rubio, Ana María Bueno Sánchez Sánchez, María Teresa Rodríguez Del Real*

Centro: Hospital Universitario De Getafe (Madrid)

5- 16:40 - 16:50 h. Eficacia del uso de concentrado de células mesenquimales y plasma rico en plaquetas en la cirugía preservadora de cabeza femoral en pacientes con osteonecrosis

Autor Principal: *José Ignacio Echecopar Sabogal*

Colaboradores: *Ana Cruz Pardos, Ricardo Fernández Fernández*

Centro: Hospital Universitario La Paz (Madrid)

6- 16:50 - 17:00 h. Resultados de la reparación artroscópica de las lesiones del labrum acetabular y el atrapamiento femoroacetabular

Autor Principal: *María Del Carmen González Jara*

Colaboradores: *José Eduardo Salinas Gilabert, Francisco Miguel Navarro Gonzalvez, Eva María Veracruz Galvez, María Del Carmen Rosa Delgado*

Centro: Hospital De La Vega Baja (Alicante)

Comunicaciones libres



📅 29 SEP 2022

🕒 16:00 - 17:00

📍 Sala 5

👤 *Verdaguer Figuerola, Arnau*

Martínez Catalán, Natalia

Navarro Bosch, Marta

Bartrina Tarrío, Andrés

Ramos Téllez, Alicia María

Suarez Quintero, Ana

COMUNICACIONES SOBRE FRACTURAS DE HÚMERO PROXIMAL Y ARTROPLASTIAS

Moderadores: *Ismael Auñón Martín, Carlos Ivan Persson Martín*

1- 16:00 - 16:10 h. Segmentación de la fractura del húmero proximal utilizando "few learning data"

Autor Principal: *Arnau Verdaguer Figuerola*

Colaboradores: *Mireia Gamundi López, Ferran Fillat Gomà, Heber Enrique Cueva Sevieri, Xavier Pelfort López*

Centro: Corporació Sanitaria Parc Taulí (Barcelona)

2- 16:10 - 16:20 h. El patrón de fractura parece influir en el desplazamiento de las tuberosidades en fracturas complejas de húmero proximal

Autor Principal: *Natalia Martínez Catalán*

Colaboradores: *Ulrike María Novo Rivas, María Valencia Mora, Antonio M° Foruria De Diego, Emilio Calvo Crespo*

Centro: Fundación Jiménez Díaz (Madrid)

3- 16:20 - 16:30 h. Prótesis inversa en fracturas de húmero proximal. ¿ es necesario cementar el componente humeral ?

Autor Principal: *Marta Navarro Bosch*

Colaboradores: *José Enrique Aroca Navarro, Juan Cristóbal Aguilar González, Miguel De Pedro Abascal, Agustín Pina Medina*

Centro: Hospital Universitari I Politecníc La Fe (Valencia)

4- 16:30 - 16:40 h. Resultados funcionales e isocinéticos en modelos medializados y lateralizados de artroplastia invertida. Estudio preliminar.

Autor Principal: *Andrés Bartrina Tarrío*

Colaboradores: *Virginia Ponz Lueza, Carlos García Fernández, Yaiza Lopiz Morales, Fernando Marco Martínez*

Centro: Hospital Clínico San Carlos (Madrid)

5- 16:40 - 16:50 h. Estudio comparativo sobre el uso de prótesis inversa de hombro en fractura de humero proximal aguda respecto a la indicación electiva. Resultados clínicos y radiológicos

Autor Principal: *Alicia María Ramos Téllez*

Colaboradores: *Vicente Marquina Moraleda, Vicente Estrems Diaz, Carlos Mairal Sanromán, Lorenzo Hernandez Ferrando*

Centro: Hospital General Universitario De Valencia (Valencia)

6- 16:50 - 17:00 h. Resultados funcionales tras hemiarthroplastia de hombro por fractura de húmero proximal: experiencia en nuestro centro

Autor Principal: *Ana Suarez Quintero*

Colaboradores: *Juan Manuel Fernández Domínguez, Eva López Sorroche*

Centro: Complejo Hospitalario De Torrecárdenas (Almería)

Comunicaciones libres



📅 29 SEP 2022

🕒 16:00 - 17:00

📍 Sala 6

👤 *Moreno López,
Laura Daniela*

*Goncalves Cachutt,
Daniel Alejandro*

*Ibañez,
Maximiliano*

*Cruz Andrés,
Pablo*

*Batista Hernández,
María Mercedes*

*Suárez Sánchez,
Paula*

COMUNICACIONES SOBRE PATOLOGÍA TRAUMÁTICA Y DEGENERATIVA DE LOS DEDOS DE LA MANO

Moderadores: *Belén García Medrano, Carlos Juárez Cordero*

1- 16:00 - 16:10 h. Tratamiento de las fracturas de falanges en mano y metacarpianos con tornillo canulado intramedular

Autor Principal: *Laura Daniela Moreno López*

Colaboradores: *José Ramón García Medina, Enric Ferre Corredor, Jacinta Baena Tamargo, Amador Ruzafa García*

Centro: Hospital Fremap Barcelona (Barcelona)

2- 16:10 - 16:20 h. Artrodesis de la interfalángica distal mediante cruentación articular y tornillo canulado por vía percutánea: nuestra experiencia.

Autor Principal: *Daniel Alejandro Goncalves Cachutt*

Colaboradores: *Clara Dolz Feliu, Luis Lázaro Saz Delort, Nuria Redon Montojo, Mireia Lalanza Martínez*

Centro: Hospital General De L'hospitalet. Consorci Sanitari Integral (Barcelona)

3- 16:20 - 16:30 h. Placa bloqueada versus tornillo intramedular canulado sin cabeza para fracturas inestables extraarticulares de la base del primer metacarpiano

Autor Principal: *Maximiliano Ibañez*

Colaboradores: *Sergi Alabau Rodríguez, Osman Benavides Gonzales, Sergi Barrera Ochoa, Javier Mir Bullo*

Centro: Institut Universitari Dexeus (Barcelona)

4- 16:30 - 16:40 h. Resultados funcionales e isocinéticos en modelos medializados y lateralizados de artroplastia invertida. Estudio preliminar.

Autor Principal: *Pablo Cruz Andrés*

Colaboradores: *Silvia López Marne, José Moranas Barrero, Alfred Llop Corbacho, José Luis Agullo Ferre*

Centro: Hospital Universitari De Bellvitge (Barcelona)

5- 16:40 - 16:50 h. Rizartrosis, una comparativa entre diferentes técnicas quirúrgicas

Autor Principal: *María Mercedes Batista Hernández*

Colaboradores: *Santiago Pastor Mallagray, Juan Antonio Constantino Cabrera, Manuel Cándido Méndez Barragán, Carlos García Fernández*

Centro: Complejo Hospitalario Universitario De Badajoz (Badajoz)

6- 16:50 - 17:00 h. Tratamiento quirúrgico de la rizartrosis: artroplastia de interposición versus artroplastia total

Autor Principal: *Paula Suárez Sánchez*

Colaboradores: *Juan Carlos Marquez Ambite, Marta Olmeda Lozano, Raquel Serrano Serrano, Francesca Teodonna*

Centro: Hospital Universitario Infanta Elena (Madrid)

Comunicaciones libres



📅 29 SEP 2022

🕒 16:00 - 17:00

📍 Sala 7

👤 *Subirats Rodríguez,
Laura*

*Companys Berraondo,
Raquel*

*Adeba García,
Miguel*

*Desviat Ruiz,
María*

*Jimenez Jimenez,
María José*

*García Cardona,
Carlos*

COMUNICACIONES SOBRE CIENCIAS BÁSICAS EN PATOLOGÍA VERTEBRAL (INFECCIONES, TROMBOSIS, CONSENTIMIENTOS)

Moderadores: *Juan Antonio Martín Benlloch, Sonia Muñoz Donat*

1- 16:00 - 16:10 h. Estudio retrospectivo descriptivo de fractura/fractura-luxación cervical en el hospital verge de la cinta de tortosa (htvc) desde 2019 al 2021

Autor Principal: *Laura Subirats Rodríguez*

Colaboradores: *José Miguel Molina Marquez, Miguel Tena Roig, Julio Nogales López, Ester Comellas Miralles*

Centro: Hospital De Tortosa Verge De La Cinta (Tarragona)

2- 16:10 - 16:20 h. El aflojamiento precoz por tac puede sugerir infección de bajo grado en cirugía de revisión de columna

Autor Principal: *Raquel Companys Berraondo*

Colaboradores: *Gemma Vila Canet, Berta Gasol Cudós, Daniel Pérez Prieto, Guillem Salo Bru*

Centro: Consorci Mar Parc De Salut De Barcelona (Barcelona)

3- 16:20 - 16:30 h. Estudio retrospectivo manejo espondilodiscitis infecciosa en un hospital de segundo nivel

Autor Principal: *Miguel Adeba García*

Colaboradores: *Pablo González-Herráez Fernández, Marta Rodríguez Dopazo, Antonio Adeba García, Javier Mateo Negreira*

Centro: Hospital Universitario Marqués De Valdecilla (Cantabria)

4- 16:30 - 16:40 h. Protocolo de prevención de eventos trombóticos en cirugía primaria de artrodesis lumbar

Autor Principal: *María Desviat Ruiz*

Colaboradores: *Álvaro Chulvi Gimeno, Katia Ramon López, José Miguel Romero Martínez, Pablo Jordà Gómez*

Centro: Hospital General De Castellón (Castellón)

5- 16:40 - 16:50 h. ¿Es solo una firma el consentimiento informado? Evaluación en pacientes sometidos a cirugía de columna

Autor Principal: *María José Jiménez Jiménez*

Colaboradores: *Anna Taberner Balaguer, Berta Escudero Cisneros, Jorge Núñez Camarena, David Bosch García*

Centro: Hospital Mutua De Terrassa (Barcelona)

6- 16:50 - 17:00 h. Incidencia y factores de riesgo de infección aguda post-instrumentación en cirugía de columna toracolumbar. Estudio de casos y controles.

Autor Principal: *Carlos García Cardona*

Colaboradores: *Irene Omiste Moreno, Berta Escudero Cisneros, Margarita Veloso Duran, Lluís Font Vizcarra*

Centro: Hospital Mutua De Terrassa (Barcelona)

Comunicaciones libres



📅 29 SEP 2022

🕒 17:30 - 19:30

📍 Auditorio 1

ASAMBLEA GENERAL ORDINARIA SECOT 2022

Institucional

📅 29 SEP 2022

🕒 17:30 - 18:30

📍 Auditorio 2

👤 *Macedo Sousa,
Rita*

*Bello Tejeda,
Laíz Lissette*

*Herreros Ruiz-Valdepeñas,
Rubén*

*Navarro Cano,
Ester*

*Sánchez Del Saz,
Jaime*

*Martín Gorgojo,
Víctor*

COMUNICACIONES SOBRE DEFORMIDADES DEL ANTEPIÉ

Moderadores: *Sergio Tejero García, Vicente Vicent Carsi*

1- 17:30 - 17:40 h. Hallux valgus - la importancia de las radiografías

Autor Principal: *Rita Macedo Sousa*

Colaboradores: *Diogo Magalhães Alves De Sousa, João Pedro Reis Reis, André Guimarães ,
Ricardo Geraldés*

Centro: Centro Hospitalar De Trás-Os-Montes E Alto Douro, Portugal

2- 17:40 - 17:50 h. Influencia de la magnitud del desplazamiento lateral de la cabeza metatarsal tras la osteotomía en chevron para hallux valgus sobre el resultado reportado por el paciente

Autor Principal: *Laíz Lissette Bello Tejeda*

Colaboradores: *Manuel Pineda Salazar, María Del Rosario Martín Grandes, Carlos De La Pinta Zazo, Paloma Farrer Muñoz*

Centro: Hospital General De Elda (Alicante)

3- 17:50 - 18:00 h. Osteotomía de scarf en hallux valgus severos

Autor Principal: *Rubén Herreros Ruiz-Valdepeñas*

Colaboradores: *Patricia Morales Muñoz, Vanesa Barroso Gómez, Guillermo Carretero Cristobal, Carlos Fagundez García*

Centro: Hospital Infanta Sofía (Madrid)

4- 18:00 - 18:10 h. Cirugía percutánea de hallux valgus: estudio anatómico de su seguridad y efectividad.

Autor Principal: *Ester Navarro Cano*

Colaboradores: *Anna Carrera Burgaya, Francisco Reina De La Torre, Albert Broch Suau*

Centro: Hospital De Sant Celoni (Barcelona)

5- 18:10 - 18:20 h. Resultados funcionales y radiológicos a largo plazo del alineamiento metatarsal en pacientes con grandes deformidades del antepié.

Autor Principal: *Jaime Sánchez Del Saz*

Colaboradores: *María Gaudiosa Puerto Vazquez, José Luis Tome Tome, José Enrique Galeote Rodríguez, Fernando Marco Martínez*

Centro: Hospital Clínico San Carlos (Madrid)

6- 18:20 - 18:30 h. Opciones de tratamiento quirúrgico en la deformidad de checkrein.

Autor Principal: *Víctor Martín Gorgojo*

Colaboradores: *Jesús Mudarra García, Francisco Forriol Brocal, María Del Carmen Blasco Molla, Alejandro Joel Verdecia Ortiz*

Centro: Hospital Clínico Universitario De Valencia (Valencia)

Comunicaciones libres



📅 29 SEP 2022

🕒 17:30 - 18:30

📍 Sala 3

👤 *Sanz Reig,
Javier*

*Casado Castillo,
Ariadna*

*Yuste Berenguer,
Ester*

*Ruiz Morales,
Gregorio Alejandro*

*Trigueros Larrea,
José María*

*De La Pinta Zazo,
Carlos*

COMUNICACIONES SOBRE ARTROPLASTIAS PRIMARIAS Y DE REVISIÓN DE RODILLA

Moderadores: *Juan Oscar Romanillos Arroyo, Luis Puig Verdie*

1- 17:30 - 17:40 h. Expectativas del paciente en la cirugía protesica primaria de rodilla

Autor Principal: *Javier Sanz Reig*

Colaboradores: *David Beneito Pastor, Daniel Jiménez Arias, Jesús Javier Mas Martínez, Manuel Morales Santias*

Centro: Clínica Vistahermosa (Alicante)

2- 17:40 - 17:50 h. Supervivencia y funcionalidad de un nuevo implante en la artroplastia unicompartmental de rodilla

Autor Principal: *Ariadna Casado Castillo*

Colaboradores: *Javier Martínez Martín, Fátima Bebea Zamorano, Victoria Sebastián Pérez, Esperanza Marín García-Cabrera*

Centro: Hospital Universitario Fundación Alcorcón (Madrid)

3- 17:50 - 18:00 h. Estudio descriptivo de la artroplastia unicompartmental de rodilla en cataluña 2005-2021. Un estudio del "registre català d'artroplàsties"

Autor Principal: *Ester Yuste Berenguer*

Colaboradores: *Jordi Colomina Morales, Francesc Palliso Folch, Mireia Espallargues, Olga Martínez*

Centro: Hospital Universitari Arnau De Vilanova (Lleida)

4- 18:00 - 18:10 h. Ya tengo más de 80 años, ¿Una prótesis de rodilla ahora?

Autor Principal: *Gregorio Alejandro Ruiz Morales*

Colaboradores: *Alexandre Coelho Leal, Juan Francisco Sánchez Soler, Pedro Hinarejos Gómez, Juan Carlos Monllau García*

Centro: Consorci Mar Parc De Salut De Barcelona (Barcelona)

5- 18:10 - 18:20 h. Artroplastia total de rodilla en octogenarios: ¿Debemos ser tan restrictivos?

Autor Principal: *José María Trigueros Larrea*

Colaboradores: *M^o Antonia González Bedia, Fernando Caballo Trébol, José María Lomo Garrote, Miguel Angel Martín Ferrero*

Centro: Hospital Clínico Universitario De Valladolid (Valladolid)

6- 18:20 - 18:30 h. Fijación cementada frente a no cementada del vástago tibial en la revisión aséptica de la artroplastia total de rodilla

Autor Principal: *Carlos De La Pinta Zazo*

Colaboradores: *Paloma Farrer Muñoz, Luis Albergo Catalá, Elena González Salas, Manuel Pineda Salazar*

Centro: Hospital General De Elda (Alicante)

Comunicaciones libres



📅 29 SEP 2022

🕒 17:30 - 18:30

📍 Sala 4

👤 *Broch Suau,
Albert*

*Fa Binefa,
Manel*

*Del Baño Barragán,
Laura*

*Pérez Barragáns,
Fátima María*

*Donadeu Sánchez,
Susana*

*Lara Taranchenko,
Yuri*

COMUNICACIONES SOBRE ARTROPLASTIAS DE CADERA (TÉCNICA)

Moderadores: *Miguel Ángel Suárez Suárez, Jesús Moreta Suárez*

1- 17:30 - 17:40 h. La técnica maash para el abordaje de la prótesis de cadera evita las luxaciones y la excesiva discrepancia de longitud de las extremidades inferiores. Resultado de 10 años de la técnica maash, un análisis de 407 casos.

Autor Principal: *Albert Broch Suau*

Colaboradores: *Ester Navarro Cano, Antoni Salvador Albarracín*

Centro: Hospital De Sant Celoni (Barcelona)

2- 17:40 - 17:50 h. ¿Cómo evaluamos la calidad de la cementación del vástago femoral? - reproducibilidad de la clasificación de barrack y gruen

Autor Principal: *Manel Fa Binefa*

Colaboradores: *José Miguel Mata Muñoz, Àlex Grau Blanes, Esther Moya Gómez, Marius Valera Pertegas*

Centro: Hospital De La Santa Creu I Sant Pau (Barcelona)

3- 17:50 - 18:00 h. Resultados clínicos de artroplastia total de cadera asistida por brazo robótico mako en españa: estudio preliminar.

Autor Principal: *Laura Del Baño Barragán*

Colaboradores: *Andres Bartrina Tarrío, Laura Serrano Mateo, Francisco Alberto Rodríguez González, Alberto Frances Borrego*

Centro: Hospital Clínico San Carlos (Madrid)

4- 18:00 - 18:10 h. Existe correlación entre la actividad ósea y la fijación de la prótesis total de cadera en pacientes con osteonecrosis de la cabeza femoral? Estudio prospectivo de casos-controles

Autor Principal: *Fátima María Pérez Barragáns*

Colaboradores: *Eduardo García Rey, Lorena Bellostas Muñoz*

Centro: Hospital Universitario La Paz (Madrid)

5- 18:10 - 18:20 h. Opciones de tratamiento de las fracturas femorales periprotésicas tras artroplastia de cadera: nuestra experiencia institucional.

Autor Principal: *Susana Donadeu Sánchez*

Colaboradores: *Laura Del Baño Barragán, Julio Otero Otero, Luis Enrique Moro Rodríguez, Alberto Frances Borrego*

Centro: Hospital Clínico San Carlos (Madrid)

6- 18:20 - 18:30 h. Fracturas periprotésicas de cadera vancouver b2 y b3: comparación entre el tratamiento mediante reducción abierta y fijación interna (rafi) y recambio protésico

Autor Principal: *Yuri Lara Taranchenko*

Colaboradores: *Josep Nomdedéu Sancho, Juan Antonio Porcel Vazquez, Victor Manuel Barro Ojeda, José Vicente Andrés Peiró*

Centro: Hospital Universitari Vall D'hebron (Barcelona)

Comunicaciones libres



📅 29 SEP 2022

🕒 17:30 - 18:30

📍 Sala 5

👤 *Serrano Gil,
Eva*

*Palacios Duch,
Isabel*

*Gil Melgosa,
Lara*

*Alcantara Moreno,
Edgar*

*Galipienso Eri,
Mónica*

*Arenas Miquelez,
Antonio*

COMUNICACIONES SOBRE LESIONES DE PARTES BLANDAS Y BIOMECÁNICA DEL HOMBRO

Moderadores: *José Enrique Aroca Navarro, Fernando Santana Pérez*

1- 17:30 - 17:40 h. ¿Son de utilidad las radiografías simples para predecir el resultado en las cirugías de manguito de los rotadores?

Autor Principal: *Eva Serrano Gil*

Colaboradores: *Mariano López Franco, Roberto Rey Cañas, Haridían Helena De Armas Baez, Patricia Marqueta González*

Centro: Hospital Universitario De Getafe (Madrid)

2- 17:40 - 17:50 h. Estudio comparativo entre las pruebas de imagen preoperatorias y los hallazgos intraoperatorios en la patología del manguito rotador

Autor Principal: *Isabel Palacios Duch*

Colaboradores: *Germán Rodríguez Rosales, David Nieves Riveiro, Gonzalo Pintado López, Rafael Zarzoso Sánchez*

Centro: Hospital Universitario Del Henares (Madrid)

3- 17:50 - 18:00 h. Tratamiento antiadipogénico en lesiones de manguito rotador

Autor Principal: *Lara Gil Melgosa*

Colaboradores: *Juan Pons De Villanueva, Rafael Llobart Blanco, Álvaro Suárez López Del Amo, Ana Pérez Ruiz*

Centro: Clínica Universitaria De Navarra (Navarra)

4- 18:00 - 18:10 h. La rotura del injerto en la reconstrucción capsular superior artroscópica no modifica el pronóstico clínico. Resultados clínicos y radiológicos a 2 años.

Autor Principal: *Edgar Alcantara Moreno*

Colaboradores: *Javier Rius Moreno, Andreu Triguero Espinosa, José Luis Agullo Ferre, Abdul Ilah Hachem Harake*

Centro: Hospital Universitari De Bellvitge (Barcelona)

5- 18:10 - 18:20 h. ¿Cuál es la supervivencia del aloinjerto de dermis acelular tras una reconstrucción de la cápsula superior?

Autor Principal: *Mónica Galipienso Eri*

Colaboradores: *Miguel Vázquez Gómez, Ramón Servitja Tormo, María José Martínez Ruiz*

Centro: Hospital Universitario De Girona Dr. Josep Trueta (Girona)

6- 18:20 - 18:30 h. ¿Existe un desequilibrio en el par de fuerzas transversal en el hombro walch tipo b?

Autor Principal: *Antonio Arenas Miquelez*

Colaboradores: *Sumit Raniga, Desmond Bokor, Petra Graham, George Athwal*

Centro: Hospital Quironsalud Valle Del Henares

Comunicaciones libres



📅 29 SEP 2022

🕒 17:30 - 18:30

📍 Sala 6

👤 *Pedrosa Tortosa,
Laura*

*Hueso Pinar,
Irene*

*Ruiz Villanueva,
Luis Antonio*

*Moreno Arango,
Juan David*

*Alfaro Abadia,
Javier*

*Marquina Moraleda,
Vicente*

COMUNICACIONES SOBRE PATOLOGÍA TRAUMÁTICA Y DEGENERATIVA DE LA MUÑECA

Moderadores: *Lorena García Lamas y Clarisa Simón Pérez*

1- 17:30 - 17:40 h. Tratamiento quirúrgico con método kapandji en fracturas metafisarias del radio distal

Autor Principal: *Laura Pedrosa Tortosa*

Colaboradores: *Alicia Castro Fernández, M^o Fe Minguez Rey, Laura Pino Almero, Antonio Silvestre Muñoz*

Centro: Hospital Clínico Universitario De Valencia (Valencia)

2- 17:40 - 17:50 h. Lesiones asociadas a las fracturas de radio distal intro-articulares: diagnóstico y manejo artroscópico.

Autor Principal: *Irene Hueso Pinar*

Colaboradores: *Verónica Jiménez Díaz, Lorena García Lamas, David Cecilia López, Miguel Angel Porras Moreno*

Centro: Hospital Universitario 12 De Octubre (Madrid)

3- 17:50 - 18:00 h. Placa volar bloqueada en fracturas de radio distal: técnica mipo versus técnica convencional

Autor Principal: *Luis Antonio Ruiz Villanueva*

Colaboradores: *Carmen Salvat Davila, Antonio López Sastre Nuñez, Carlos Juarez Cordero, Juan Pablo Guzmán Zapata*

Centro: Complejo Asistencial Universitario De León (León)

4- 18:00 - 18:10 h. Rehabilitación de fracturas de radio distal con ortesis robóticas

Autor Principal: *Juan David Moreno Arango*

Colaboradores: *María Alejandra Gil Guerrero, José Fernando Gómez Rendón, Jimena Becerra Velasquez*

Centro: F-Ciber-Rehabilitacion, Colombia

5- 18:10 - 18:20 h. Experiencia quirúrgica en la artrodesis de muñeca con dispositivo intramedular bloqueado.

Autor Principal: *Javier Alfaro Abadia*

Colaboradores: *Javier Pérez Rodríguez, Pedro Bolado Gutiérrez, Aleksandar Lovic*

Centro: Hospital Universitario La Paz (Madrid)

6- 18:20 - 18:30 h. Resultados clínico-radiológicos de artrodesis total de muñeca mediante placa dorsal bloqueada: nuestra experiencia

Autor Principal: *Vicente Marquina Moraleda*

Colaboradores: *Isabel Cabanes Ferrer, Gemma Gazquez Gazquez, Miguel Alfonso Porcar, Lorenzo Hernández Ferrando*

Centro: Hospital General Universitario De Valencia (Valencia)

Comunicaciones libres



📅 29 SEP 2022

🕒 17:30 - 18:30

📍 Sala 7

👤 **Fernández Fernández,
Tanya**

**Ferràs Tarragó,
Joan**

**Rovira Ortega,
Rocío**

**De Pedro Abascal,
Miguel**

**Pacheco Ciruelos,
Alba**

**Sánchez Bosque,
Miguel Ángel**

COMUNICACIONES SOBRE PATOLOGÍA VERTEBRAL (DEFORMIDADES Y VERTEBRECTOMÍA)

Moderadores: *Miguel Sanfeliu Giner, Juan Francisco Blanco Blanco*

1- 17:30 - 17:40 h. Corrección de la escoliosis desde la convexidad: ¿es una opción válida también en el adulto?

Autor Principal: *Tanya Fernández Fernández*

Colaboradores: *Cristina Igualada Blazquez, Miguel Márquez Gómez, Maía Del Coro Solans López, Luis Alejandro Esparragoza Cabrera*

Centro: Hospital General Universitario Gregorio Marañón (Madrid)

2- 17:40 - 17:50 h. Aplicación de un sistema hospitalario libre de realidad mixta como asistencia en la cirugía de escoliosis idiopática

Autor Principal: *Joan Ferràs Tarragó*

Colaboradores: *Julio Domenech Fernández, Jhon Sáenz-Gamboa, María De La Iglesia Vayá*

Centro: Hospital Arnau De Vilanova (Valencia)

3- 17:50 - 18:00 h. Utilidad de los comités multidisciplinares en el manejo de la escoliosis neuromuscular y sindrómica

Autor Principal: *Rocío Rovira Ortega*

Colaboradores: *Alejandro Peiro García, Imma Vilalta Vidal, Dimosthenis Kiimetoglou*

Centro: Hospital De La Merced (Sevilla)

4- 18:00 - 18:10 h. Deformidad en pacientes con ame en tratamiento con spinraza

Autor Principal: *Miguel De Pedro Abascal*

Colaboradores: *Teresa Bas Hermida, Pedro Antonio Rubio Belmar, María Amparo Ortega Yago, Miguel Ángel Castillo Soriano*

Centro: Hospital Universitari I Politecnic La Fe (Valencia)

5- 18:10 - 18:20 h. Tornillos transdiscuales l5-s1 según la técnica de abdu para el tratamiento de espondilolistesis de alto grado: nuestra experiencia.

Autor Principal: *Alba Pacheco Ciruelos*

Colaboradores: *Gloria Díaz Cano, Manuel Blázquez Bonilla*

Centro: Complejo Hospitalario Universitario De Badajoz (Badajoz)

6- 18:20 - 18:30 h. Nuestra experiencia en el tratamiento de tumores vertebrales mediante vertebrectomía total en bloque

Autor Principal: *Miguel Ángel Sánchez Bosque*

Colaboradores: *José Luis Jimenez Blazquez, Simón Fuentes Caparrós*

Centro: Hospital Universitario Reina Sofía (Córdoba)

Comunicaciones libres



📅 29 SEP 2022

🕒 18:30 - 19:30

📍 Auditorio 2

👤 *Blanco-Traba Villar,
Inés*

*Suárez López Del Amo,
Álvaro*

*Palacios Díaz,
Luis*

*Paz Ramirez,
Guillem*

*Díaz Cano,
Gloria*

*Portes Chiva,
Alba*

COMUNICACIONES SOBRE PIE Y TOBILLO

Moderadores: *Sandra Catalán Amigo, José Enrique Martínez Giménez*

1- 18:30 - 18:40 h. Comparación entre técnica mini-open y abierta en la rotura aguda de tendones de aquiles

Autor Principal: *Inés Blanco-Traba Villar*

Colaboradores: *David Nieves Riveiro, Gonzalo Pintado López, Laura Álvarez Martínez, Isabel Palacios Duch*

Centro: Hospital Universitario Del Henares (Madrid)

2- 18:40 - 18:50 h. ¿Cómo tratan los cirujanos ortopédicos españoles las roturas de aquiles?

Resultados de una encuesta nacional.

Autor Principal: *Álvaro Suárez López Del Amo*

Colaboradores: *Carlos María Mayor De Juan, Lara Gil Melgosa, Matías Alfonso Olmos, Rafael Llombart Blanco*

Centro: Clínica Universitaria De Navarra (Navarra)

3- 18:50 - 19:00 h. Consolidación y alineación en la artrodesis subastragalina.

Autor Principal: *Luis Palacios Díaz*

Colaboradores: *Riccardo Raganato, Eduardo Hevia Crespo*

Centro: Hospital Universitario La Paz (Madrid)

4- 19:00 - 19:10 h. Osteotomía distal rotacional del primer metatarsiano (dromo) para el tratamiento del hallux valgus: técnica quirúrgica y resultados iniciales.

Autor Principal: *Guillem Paz Ramirez*

Colaboradores: *Carles Gil Aliberas, Cristian José Cabello Cruz, Gustavo Lucar López, Manel Ballester Alomar*

Centro: Hospital De Mataró, Centre Sanitari Maresme (Barcelona)

5- 19:10 - 19:20 h. Uso de fijación externa circular en reconstrucción de pie y tobillo, nuestra experiencia

Autor Principal: *Gloria Díaz Cano*

Colaboradores: *Carlos Pérez Romero, Miguel Domínguez Meléndez, Juan Carlos Luna Berral, Alba Pacheco Ciruelos*

Centro: Complejo Hospitalario Universitario De Badajoz (Badajoz)

6- 19:20 - 19:30 h. Euroqol 5d-5l, ¿es un test sensible para detectar cambios de calidad de vida en cirugía electiva de pie y tobillo?

Autor Principal: *Alba Portes Chiva*

Colaboradores: *Jan Martínez Lozano, Albert Gines Cespedosa, Gemma González Lucena, Carlo Gamba*

Centro: Consorci Mar Parc De Salut De Barcelona (Barcelona)

Comunicaciones libres



📅 29 SEP 2022

🕒 18:30 - 19:30

📍 Sala 3

👤 *Suárez Sánchez,
Paula*

*Dzidzishvili,
Lika*

*Colmenero Rolón,
Carlos*

*Rodríguez Roiz,
Juan Miguel*

*García Albó,
Enrique*

*Sánchez Rodríguez,
Sara*

COMUNICACIONES SOBRE PATOLOGÍAS MENISCAL Y LIGAMEN- TARIA DE RODILLA

Moderadores: *Francisco Ripoll Vidal, Esteban Andrés Recalde Espinosa*

1- 18:30 - 18:40 h. Evitemos la cirugía de entrada: evaluación clínico-radiológica de las roturas aisladas del ligamento cruzado posterior.

Autor Principal: *Paula Suárez Sánchez*

Colaboradores: *Borja Muñoz Niharra, Elena Galvez Sirvent, Ana María Romero Moreno, Hugo Garlito Díaz*

Centro: Hospital Universitario Infanta Elena (Madrid)

2- 18:40 - 18:50 h. Resultados clínicos y radiológicos tras la reparación simultánea de la raíz posterior del menisco lateral y del ligamento cruzado anterior

Autor Principal: *Lika Dzidzishvili*

Colaboradores: *Irene Isabel López Torres, David Saez Martínez, José Manuel Argüello Cuenca, Emilio Calvo Crespo*

Centro: Fundación Jiménez Díaz (Madrid)

3- 18:50 - 19:00 h. Estudio para dimensionar el diámetro de la plastia autóloga de isquiotibiales para cirugía reconstrucción de lca mediante una resonancia magnética

Autor Principal: *Carlos Colmenero Rolón*

Colaboradores: *Fernando María Sanz Zapata, Jesús Manuel Cortes Villar, Laura Olmos Molpeceres, Juan Emiliano Sánchez Benitez*

Centro: Clínica Centro (Madrid)

4- 19:00 - 19:10 h. Tiempo de baja laboral tras cirugía meniscal. Variables que influyen.

Autor Principal: *Juan Miguel Rodríguez Roiz*

Colaboradores: *José Simón Sánchez Díaz, Jordi Montañana Burillo*

Centro: 1. Mutua Universal Mugenat Barcelona. 2. Quiron Aribau Barcelona. 3. Clínica Sagrada Familia Barcelona

5- 19:10 - 19:20 h. Experiencia en el manejo y tratamiento de lesiones multiligamentarias de rodilla en un centro de tercer nivel: serie de casos

Autor Principal: *Enrique García Albó*

Colaboradores: *Joan Minguell Moñart, Ferran Blasco Casado, María Mercedes Reverte Vinaixa, Enric Castellet Felíu*

Centro: Hospital Universitari Vall D'hebron (Barcelona)

6- 19:20 - 19:30 h. ¿Son diferentes los resultados de estabilidad anteroposterior y cicatrización meniscal en la reconstrucción del lca según el injerto utilizado?

Autor Principal: *Sara Sánchez Rodríguez*

Colaboradores: *Alberto López Arroyo, Julián Montes González, Ángel González Martínez, Pedro Zorrilla Ribot*

Centro: Hospital General Universitario De Ciudad Real (Ciudad Real)

Comunicaciones libres



📅 29 SEP 2022

🕒 18:30 - 19:30

📍 Sala 4

👤 *Miranda Gómez,
Ignacio*

*Velasco Alcalde,
Paula*

*Jover Carbonell,
Pablo*

*Diez Rodríguez,
Jesús*

*Chiappe,
Caterina*

*Barbero Ortega,
Ruth*

COMUNICACIONES SOBRE ARTROPLASTIAS DE CADERA (RESULTADOS)

Moderadores: *Alberto Alonso Recio, José Antonio Blas Dobon*

1- 18:30 - 18:40 h. Comparación de la supervivencia a largo plazo de las prótesis de cadera con par de fricción metal-metal vs metal-cerámica

Autor Principal: *Ignacio Miranda Gómez*

Colaboradores: *María Del Rocío Valverde Vázquez, Javier Colado Dominguez, Joan Ferràs Tarragó, Julio Domenech Fernández*

Centro: Hospital Arnau De Vilanova (Valencia)

2- 18:40 - 18:50 h. Comparativa cerámica-cerámica con metal-polietileno entrecruzado en prótesis de cadera furlong active: complicaciones, supervivencia y resultados a largo plazo.

Autor Principal: *Paula Velasco Alcalde*

Colaboradores: *Raquel Maroto Rodríguez, Ruth Barbero Ortega, Ignacio Descalzo Godoy, José Cordero Ampuero*

Centro: Hospital Universitario De La Princesa (Madrid)

3- 18:50 - 19:00 h. Resultados a medio-largo plazo de la artroplastia total de cadera en pacientes con displasia del desarrollo de cadera crowe II-III-IV.

Autor Principal: *Pablo Jover Carbonell*

Colaboradores: *Lorenzo Hernández Ferrando, Vicente Marquina Moraleda, José Diranzo García, Vicente Estrems Díaz*

Centro: Hospital General Universitario De Valencia (Valencia)

4- 19:00 - 19:10 h. Resultados a medio plazo de los vástagos cortos en la artroplastia total de cadera

Autor Principal: *Jesús Diez Rodríguez*

Colaboradores: *Elisa Cebrián Rodríguez, Álvaro Quintanilla García, Alberto Espinel Riol, Manuel Francisco García Alonso*

Centro: Hospital Universitario Del Río Hortega (Valladolid)

5- 19:10 - 19:20 h. Supervivencia a largo plazo de los vástagos cortos de anclaje metafisario proxima® (depuy)

Autor Principal: *Caterina Chiappe*

Colaboradores: *Ignacio Miranda Gómez, Javier Colado Dominguez, Joan Ferràs Tarragó, Julio Domenech Fernández*

Centro: Hospital Arnau De Vilanova (Valencia)

6- 19:20 - 19:30 h. Resultados funcionales a largo plazo y supervivencia después de recambio en 1 o 2 tiempos tras infección de prótesis cadera

Autor Principal: *Ruth Barbero Ortega*

Colaboradores: *José Cordero Ampuero, Claudio Peix Losa, Sergio Marcos Aguilar, Alberto Del Olmo Galeano*

Centro: Hospital Universitario De La Princesa (Madrid)

Comunicaciones libres



📅 29 SEP 2022

🕒 18:30 - 19:30

📍 Sala 5

👤 Arenas Miquelez,
Antonio

Triguero Espinosa,
Andreu

Pardo García,
Juan María

González Escobar,
Sergio

García Maya,
Beatriz

Rapariz González,
José M^o

COMUNICACIONES SOBRE INESTABILIDAD GLENO-HUMERAL Y DEL CODO

Moderadores: *María Brotat Rodríguez, Ana Alfonso Fernández*

1- 18:30 - 18:40 h. Correlación entre los diámetros del círculo glenoideo interno y externo y su relevancia clínica. Comparación de los círculos de sugaya e itoi en la pérdida ósea glenoidea

Autor Principal: *Antonio Arenas Miquelez*

Colaboradores: *Orestis Karargyris, Petra Graham, Ralph Hertel*

Centro: Hospital Quironsalud Valle Del Henares

2- 18:40 - 18:50 h. Técnica "metal-free bone block cerclage" para defectos óseos de glenoides anterior. Resultados clínicos y radiológicos a 2 años de seguimiento.

Autor Principal: *Andreu Triguero Espinosa*

Colaboradores: *Javier Rius Moreno, Edgar Alcántara Moreno, José Luis Agullo Ferre, Abdul Ilah Hachem Harake*

Centro: Hospital Universitari De Bellvitge (Barcelona)

3- 18:50 - 19:00 h. Tratamiento de inestabilidad aguda compleja de codo con fijador interno jise system.

Autor Principal: *Juan María Pardo García*

Colaboradores: *Verónica Jiménez Díaz, Miguel Ángel Porras Moreno, Lorena García Lamas, David Cecilia López*

Centro: Hospital Universitario General De Villalba

4- 19:00 - 19:10 h. Evolución de la artropatía por inestabilidad glenohumeral a 30 años con técnica de ligamentoplastia refuerzo extraarticular de hombro

Autor Principal: *Sergio González Escobar*

Colaboradores: *Jaime Oraa Apraiz, Mikel Sánchez Álvarez*

Centro: Unidad Cirugía Artroscópica

5- 19:10 - 19:20 h. Tratamiento de inestabilidad glenohumeral mediante técnica de latarjet en pacientes con lesión slap asociada

Autor Principal: *Beatriz García Maya*

Colaboradores: *Anselme Billaud, Lionel Pesquer, Sabine Pillot*

Centro: Hospital Universitario Infanta Elena (Madrid)

6- 19:20 - 19:30 h. ¿Artroscopia de codo por un portal suicida?

Autor Principal: *José M^o Rapariz González*

Colaboradores: *Carlos Pérez Uribarri, Ana María Far Riera, Marina Sabater Jofre, Matías José Esteras Serrano*

Centro: Fundación Hospital Son Llatzer (Islas Baleares)

Comunicaciones libres



📅 29 SEP 2022

🕒 18:30 - 19:30

📍 Sala 6

👤 *Ameztoy Gallego,
Juan*

*Martínez Ulloa,
Aarón*

*Beneito Pastor,
David*

*Mascaraque Ortiz,
Rocío*

*Coloma Saiz,
Javier*

*Contente Almeida,
Joana*

COMUNICACIONES SOBRE PATOLOGÍA DEL CARPO Y LA MUÑECA

Moderadores: *M^a Ángeles García Frasquet, Juan María Pardo García*

1- 18:30 - 18:40 h. Aumentación del septum dorsal capsuloescafolunar mediante plastia de refuerzo dorsal con injerto hemitendón de palmar mayor librea

Autor Principal: *Juan Ameztoy Gallego*

Colaboradores: *Belén Pardos Mayo, Javier Cervera Irimia*

Centro: Hospital Universitario La Paz (Madrid)

2- 18:40 - 18:50 h. Estudio comparativo entre técnicas abiertas y artroscópicas para la escafoidectomía y la artrodesis parcial de cuatro esquinas

Autor Principal: *Aarón Martínez Ulloa*

Colaboradores: *Javier Cervera Irimia*

Centro: Fundación Jiménez Díaz (Madrid)

3- 18:50 - 19:00 h. Tratamiento artroscópico de la pseudoartrosis escafoides carpiano con autoinjerto de olécranon

Autor Principal: *David Beneito Pastor*

Colaboradores: *Daniel Jiménez Arias, David Bustamante Suarez De Puga, Carmen María Verdu Román, Javier Sanz Reig*

Centro: Clínica Vistahermosa (Alicante)

4- 19:00 - 19:10 h. Resultados funcionales tras artrodesis radio-cubital distal tipo Sauvé-Kapandji

Autor Principal: *Rocío Mascaraque Ortiz*

Colaboradores: *Marta Olmeda Lozano, Paula Suárez Sánchez, Pablo Alonso Martín, Juan Carlos Marquez Ambite*

Centro: Hospital Universitario Infanta Elena (Madrid)

5- 19:10 - 19:20 h. Uso del walant en la cirugía del miembro superior: 5 años de experiencia en un hospital de segundo nivel.

Autor Principal: *Joana Contente Almeida*

Colaboradores: *Carlos Ferreira , João Diogo Silva , Vitor Rodrigues , Carlos Ramos De Pina*

Centro: Centro Hospitalar De Leiria - Portugal

Comunicaciones libres

📅 29 SEP 2022

🕒 18:30 - 19:30

📍 Sala 7

👤 *Pintado López,
Gonzalo*

*Horcajo Sanz,
Daniel*

*Martín Gorgojo,
Víctor*

*Losa Cuadrado,
Tomas*

*Magalhães Guimarães,
André*

*Quelhas Costa,
João*

COMUNICACIONES SOBRE PATOLOGÍA VERTEBRAL (EL RAQUIS ENVEJECIDO: FRACTURAS OSTEOPORÓTICAS Y ENFERMEDAD DEGENERATIVA)

Moderadores: *Rafael Aguirre García, Iria Carla Vázquez Vecilla*

1- 18:30 - 18:40 h. Fracturas por compresión entorno a la charnela toracolumbar: tratamiento conservador vs cifoplastia

Autor Principal: *Gonzalo Pintado López*

Colaboradores: *María Pilar Gallego Juncal, Laura Platas Gabriel, David Nieves Riveiro, Rafael Zarzoso Sánchez*

Centro: Hospital Universitario Del Henares (Madrid)

2- 18:40 - 18:50 h. Experiencia en el tratamiento de las fracturas vertebrales osteoporóticas mediante vertebroplastia durante 16 años . ¿importa la distribución del cemento?

Autor Principal: *Daniel Horcajo Sanz*

Colaboradores: *Carmen García De Julián, Sara Martos Torrejon, Ariadna Casado Castillo, Javier Martínez Martín*

Centro: Hospital Universitario Fundación Alcorcón (Madrid)

3- 18:50 - 19:00 h. Sangrado oculto intraoperatorio en cirugía mínimamente invasiva de fracturas vertebrales osteoporóticas

Autor Principal: *Víctor Martín Gorgojo*

Colaboradores: *Sara Burguet Girona, Sonia Muñoz Donat*

Centro: Hospital Clínico Universitario De Valencia (Valencia)

4- 19:00 - 19:10 h. Estudio con resonancia magnética de los discos inmovilizados provisionalmente en instrumentaciones percutáneas de fracturas vertebrales

Autor Principal: *Tomás Losa Cuadrado*

Colaboradores: *Eduardo Hevia Sierra, Fernando Ordoñez Pascual, Ismael Rahmuni Del Pozo, Marta Pérez Rodríguez*

Centro: Centro De Prevención Y Rehabilitación La Fraternidad (Madrid)

5- 19:10 - 19:20 h. Aterosclerosis de la aorta y las arterias lumbares como factor de enfermedad degenerativa del disco, facetaria y estenosis del canal

Autor Principal: *André Magalhães Guimarães*

Colaboradores: *Vitor Ferreira, José Vidoedo, João Almeida Pinto, Pedro Gómes*

Centro: Centro Hospitalar Trás Os Montes E Alto Douro, Vila Real, Portugal

6- 19:20 - 19:30 h. Abordaje endoscópico interlaminar en el tratamiento de la estenosis lumbar: nuestros resultados

Autor Principal: *João Quelhas Costa*

Colaboradores: *José Machado, Pedro Santos, Patrícia Martíns, Nuno Bastos*

Centro: Hospital Pedro Hispano, Porto, Portugal

Comunicaciones libres



📅 30 SEP 2022

🕒 08:30 - 09:30

📍 Auditorio 2

👤 *Monteagudo de La Rosa, Manuel*

DESAYUNO CON COLEGAS: NEGLIGENCIAS Y DEMANDAS

Moderador: *Manuel Monteagudo de La Rosa*

08:30 - 09:30 h. Creo que el paciente me va a demandar... ¿Cómo demostrar que no he cometido negligencia?. *Manuel Monteagudo de La Rosa*

Desayunos con colegas

📅 30 SEP 2022

🕒 08:30 - 09:30

📍 Sala 3

👤 *García Paredero, Ester*

Ortega Briones, Alina

Busta Vallina, María Begoña

Ramos Pascua, Luis Rafael

Sánchez Pérez, Coral

DESAYUNO CON COLEGAS: MUJERES: PRESENTE Y FUTURO DE LA TRAUMATOLOGÍA

Moderadores: *Ester García Paredero, Alina Ortega Briones*

08:30 - 08:40 h. Presentación de la mesa. *Ester García Paredero, Alina Ortega Briones.*

08:40 - 08:50 h. Mi camino hasta la Jefatura de Servicio. *María Begoña Busta Vallina.*

08:50 - 09:00 h. Visión desde la SECOT (y desde mi perspectiva). *Luis Rafael Ramos Pascua.*

09:00 - 09:10 h. ¿Hablamos del futuro?. *Coral Sánchez Pérez.*

09:10 - 09:25 h. Discusión.

09:25 - 09:30 h. Conclusiones y cierre. *Ester García Paredero, Alina Ortega Briones.*

Desayunos con colegas

📅 30 SEP 2022

🕒 08:30 - 09:30

📍 Sala 3



👤 *Ramachandrán, Manoj*

Simón, Anne Laure

Sanpera Trigueros, Ignacio

SECOT-EPOS-SEOP: PRESENT PERSPECTIVES IN THE TREATMENT OF SLIP UPPER FEMORAL EPIPHYSIS

Moderadores: *Ignacio Sanpera Trigueros*

08:30 - 08:45 h. Indications and limitations of in situ pinning. *Manoj Ramachandrán .*

08:45 - 09:00 h. Anterior subcapital shortening osteotomy for severe. *Anne Laure Simón .*

09:00 - 09:15 h. Indications and complications with the Parsch method. *Ignacio Sanpera Trigueros.*

09:15 - 09:30 h. Panel discussion: What to do with the moderate displaced SUFE?.

Especialidades

📅 30 SEP 2022

🕒 08:30 - 09:30

📍 Sala 6



👤 Valverde Morales,
Claudia

Collado Ballesteros,
Erica

Gracia Alegría, Isidro

SECOT-GEIS: EL TRATAMIENTO COADYUVANTE EN SARCOMAS DE PARTES BLANDAS. DISCUSIÓN INTERDISCIPLINAR

Moderador: *Isidro Gracia Alegría*

08:30 - 08:45 h. Opinión y experiencia desde la perspectiva de la Oncología Médica. PRESIDENTA GEIS. *Claudia Valverde Morales.*

08:45 - 09:00 h. Opinión y experiencia desde la perspectiva de la Oncología Radioterápica. *Erica Collado Ballesteros.*

09:00 - 09:15 h. Visión del cirujano. *Isidro Gracia Alegría.*

09:15 - 09:30 h. Discusión: Visión multidisciplinar y puesta en común.

Especialidades

📅 30 SEP 2022

🕒 09:30 - 11:30

📍 Auditorio 1

👤 Delgado Martínez, Alberto
Damián

Sánchez Gimeno, Mariano

Marco Martínez, Fernando

Videla Ces, Miquel

Murcia Asensio, Antonio

Queipo de Llano
Temboury, Alfonso

Cañada Oya,
Hermenegildo

TRATAMIENTO ACTUAL DE LAS FRACTURAS DIAFISARIAS DE HÚMERO. NOVEDADES Y CONTROVERSIAS

Moderadores: *Hermenegildo Cañada Oya, Alberto Damián Delgado Martínez*

09:30 - 09:41 h. CONCEPTOS BÁSICOS EN LA TOMA DE DECISIONES TERAPÉUTICAS.

09:41 - 09:49 h. Los 3 conceptos básicos que condicionarán nuestra actitud terapéutica: Los ejes, la idiosincrasia de la fractura y la parálisis radial. *Alberto Damián Delgado Martínez.*

09:41 - 10:13 h. OPCIONES DE TRATAMIENTO.

09:41 - 09:49 h. El tratamiento ortopédico, ¿Es el patrón oro en todos los tercios de la diáfisis humeral? ¿Sabemos y podemos hacerlo bien? *Alberto Damián Delgado Martínez.*

09:49 - 09:57 h. La cirugía abierta con placas en el tercio medio humeral: ¿Cuáles son las indicaciones? ¿Placas de 3.5 ó de 4.5 mm? ¿Cuál es el abordaje más indicado? *Mariano Sánchez Gimeno.*

09:57 - 10:05 h. El enclavado intramedular: ¿Cuáles son las indicaciones? Técnicas y tipos de enclavado. *Fernando Marco Martínez.*

10:05 - 10:13 h. La técnica MIPO, ¿Es el nuevo patrón oro? Indicaciones, abordajes y técnicas. *Miquel Videla Ces.*

10:13 - 10:37 h. FRACTURAS DIAFISARIAS "LÍMITE".

10:13 - 10:21 h. Fracturas "subtrocantéreas" de húmero. Opciones terapéuticas. *Antonio Murcia Asensio.*

10:21 - 10:29 h. Fracturas del extremo distal de la diáfisis. Opciones terapéuticas. *Alfonso Queipo de Llano Temboury.*

10:29 - 10:37 h. Cirugía MIPO en fracturas diafisarias del tercio distal. ¿Es posible?. *Hermenegildo Cañada Oya.*

10:37 - 11:30 h. Discusión de casos clínicos.

Mesa SECOT



📅 30 SEP 2022

🕒 09:30 - 11:30

📍 Auditorio 2



👤 **Rodríguez Bascones, Karla**

Rodríguez Vaquero, Gia

Cañete San Pastor, Pablo

Alonso Pérez-Barquero, Jaime

AEA: LA ARTROSCOPIA DEL CODO

Moderadores: **Pablo Cañete San Pastor, Gia Rodríguez Vaquero**

09:30 - 09:42 h. Posicionamiento de portales, anatomía y exploración en artroscopia de codo. **Karla Rodríguez Bascones.**

09:42 - 09:54 h. Dolor en la parte lateral del codo. Epicondilitis y plicas laterales. **Gia Rodríguez Vaquero.**

09:54 - 10:06 h. Tratamiento artroscópico de la osteocondritis disecante. **Pablo Cañete San Pastor.**

10:06 - 10:18 h. Tratamiento artroscópico de la artrosis y rigidez de codo. **Pablo Cañete San Pastor.**

10:18 - 10:30 h. Papel de la artroscopia de codo en las facturas intraarticulares. **Jaime Alonso Pérez-Barquero.**

10:30 - 11:00 h. Casos clínicos.

11:00 - 11:30 h. Discusión y conclusiones.

Especialidades

📅 30 SEP 2022

🕒 09:30 - 11:30

📍 Sala 3



👤 **Rodríguez Torres, José Antonio**

Rodríguez De Oya, Ricardo

Aragoneses López, Pablo

García-Germán Vázquez, Diego

Domínguez Pérez, M^a Del Mar

Ayala Mejías, Juan Diego

Ortega Carnero, Álvaro

Dodangeh González, Miguel

SETLA: PATOLOGÍA DE LA PLASTIA DEL LIGAMENTO CRUZADO ANTERIOR (LCA)

Coordinador: **Miguel Dodangeh González**

Moderador: **José R. García López**

09:30 - 09:45 h. Introducción: "¿Por qué falla una plastia de LCA?". **José Antonio Rodríguez Torres.**

09:45 - 10:00 h. Patología infecciosa de la plastia LCA. **Ricardo Rodríguez De Oya.**

10:00 - 10:15 h. Tipo de plastia y técnicas de reconstrucción en replastias de LCA. **Pablo Aragoneses López.**

10:15 - 10:30 h. Gestos asociados a plastia de LCA ¿Cuándo y cómo?. **Diego García-Germán Vázquez.**

10:30 - 10:45 h. Papel de la rehabilitación en el fracaso de una plastia. Pautas de tratamiento. **M^a Del Mar Domínguez Pérez.**

10:45 - 11:00 h. ¿Cuántas replastias hago? ¿Dónde me paro?. **Juan Diego Ayala Mejías.**

11:00 - 11:15 h. Casos clínicos. **Álvaro Ortega Carnero.**

11:15 - 11:30 h. Discusión y conclusiones. **Miguel Dodangeh González.**

Especialidades

30 SEP 2022

09:30 - 11:30

Sala 4



**Vicente Gomá-Camps,
Matías**

Pérez Prieto, Daniel

Martínez Ros, Javier

Sánchez García, Alberto

Ojeda Thies, Cristina

Lora Tamayo, Jaime

Font Vizcarra, Lluís

García Albea, Raquel

*Corona Pérez-Cardona,
Pablo*

Baeza Oliete, José

SEFEX-CR: OSTEOMIELITIS: UNA VISIÓN 360°

Coordinadores: *Pablo Corona Pérez-Cardona, Alina Ortega Briones*

09:30 - 09:40 h. Entendiendo la osteomielitis crónica: que es, como se clasifica y los pilares de su tratamiento. *Matías Vicente Gomá-Camps.*

09:40 - 09:50 h. Lo más importante, el desbridamiento. ¿Como lo tengo que hacer? *Daniel Pérez Prieto.*

09:50 - 10:00 h. Espacio muerto, conceptos actuales. *Javier Martínez Ros.*

10:00 - 10:10 h. Reconstrucción de las partes blandas en la osteomielitis. *Alberto Sánchez García.*

10:10 - 10:30 h. Casos clínicos y discusión. *Cristina Ojeda Thies.*

10:30 - 10:40 h. La parte médica: huésped y antibióticos. *Jaime Lora Tamayo.*

10:40 - 10:50 h. Vamos al grano: Como se trata la osteomielitis crónica tipo I y II. *Lluís Font Vizcarra.*

10:50 - 11:00 h. Vamos al grano: Como se trata la osteomielitis crónica tipo III. *Raquel García Albea.*

11:00 - 11:10 h. Vamos al grano: Como se trata la osteomielitis crónica tipo IV. *Pablo Corona Pérez-Cardona.*

11:10 - 11:30 h. Casos clínicos y discusión. *José Baeza Oliete.*

Especialidades

30 SEP 2022

09:30 - 11:30

Sala 5



Salom Taverner, Marta

Sanpera Trigueros, Ignacio

García Fontecha, César Galo

SEOP: CRECIMIENTO GUIADO: INDICACIONES Y TÉCNICAS

Moderadores: *Marta Salom Taverner, Ignacio Sanpera Trigueros, César Galo García Fontecha*

09:30 - 09:35 h. Introducción. *Marta Salom Taverner.*

09:35 - 09:45 h. ¿Qué es el crecimiento guiado? *Ignacio Sanpera Trigueros.*

09:45 - 09:55 h. Técnicas quirúrgicas. *Marta Salom Taverner.*

09:55 - 10:05 h. Indicaciones más habituales. *César Galo García Fontecha.*

10:05 - 10:15 h. Otras indicaciones menos frecuentes. *Ignacio Sanpera Trigueros.*

10:15 - 10:25 h. ¿Se puede utilizar en "fisis enfermas"? *Marta Salom Taverner.*

10:25 - 10:35 h. Errores comunes y complicaciones. *César Galo García Fontecha.*

10:35 - 11:05 h. Casos clínicos.

11:05 - 11:30 h. Discusión y conclusiones.

Especialidades

📅 30 SEP 2022

🕒 09:30 - 11:30

📍 Sala 6

👤 Ortiz Cruz, Eduardo

Mayordomo Aranda,
Empar

San Julián Aranguren,
Mikel

Gómez Álvarez, Jorge

Pérez García, Alberto

Amaya Valero, José
Vicente

Trullols Tarrago, Laura

Fernández Serrano,
Francisco

Chacón Cartaya, Sara

Cuervo Dehesa, Miguel

Braña Vigil, Alejandro

Cebrián Parra, Juan Luis

Puertas García-Sandoval,
José Pablo

Pérez Muñoz, Israel

SARCOMAS DE ALTO GRADO: MÁRGENES QUIRÚRGICOS, COBERTURAS Y BRAQUITERAPIA

Coordinadores: *Francisco Fernández Serrano, Eduardo Ortiz Cruz*

09:30 - 09:50 h. Cirugía radical, marginal (R-0-R-1): Márgenes quirúrgicos para el cirujano, y que opina el Anatomopatólogo. *Eduardo Ortiz Cruz, Empar Mayordomo Aranda.*

09:50 - 10:00 h. Braquiterapia de alta tasa en sarcomas. Factores quirúrgicos y radioterápicos que influyen en la aparición de complicaciones de la herida quirúrgica. *Mikel San Julián Aranguren, Jorge Gómez Álvarez.*

10:00 - 10:10 h. Cuándo y cómo plantear la reconstrucción con Cirugía plastica y que colgajos son los más adecuados. *Alberto Pérez García.*

10:10 - 10:30 h. Conclusiones y preguntas. *José Vicente Amaya Valero, Laura Trullols Tarragó.*

10:30 - 11:30 h. Mesa de casos clínicos: Complicaciones en pacientes con sarcomas (la voz de la experiencia). *Eduardo Ortiz Cruz, Francisco Fernández Serrano.*

10:30 - 10:40 h. Pacientes con Cirugía R-1, de Sarcoma de alto Grado, en otro centro, ¿cómo planificar la cirugía y adyuvancia o neoadyuvancia? Caso Clínico. *Sara Chacón Cartaya.*

10:40 - 10:50 h. La experiencia en Sarcomas: Donde debemos arriesgar (Caso Clínico). *Miguel Cuervo Dehesa.*

10:50 - 11:00 h. Lo que no debemos hacer quirúrgicamente. *ALEJANDRO BRAÑA VIGIL.*

11:00 - 11:30 h. Homogeneizar tratamientos, ¿hacemos todos lo mismo?, ¿papel de las nuevas tecnologías?: Casos clínicos interactivos: *Juan Luis Cebrián Parra, José Pablo Puertas García-Sandoval, José Vicente Amaya Valero, Israel Pérez Muñoz.*

Especialidades



📅 30 SEP 2022

🕒 09:30 - 11:30

📍 Sala 7



👤 **Beas Jiménez, Juan De Dios**

Buil Bellver, Miguel Ángel

Fernández López, Ana

Yanguas Leyes, Javier Ismael

Morral, Antoni

Puigdemívol Grifell, Jordi

SETRADE-(GESMUTE); LAS LESIONES DEL RECTO ANTERIOR DEL CUÁDRICEPS: UN MÚSCULO DIFERENTE

Coordinador: *Rafael Arriaza Loureda*

Moderador: *Carlos Sánchez Marchori*

09:30 - 09:50 h. Anatomía (peculiaridades), lesiones y epidemiología. *Juan De Dios Beas Jiménez.*

09:50 - 10:10 h. Diagnóstico Clínico y por imagen. *Miguel Ángel Buil Bellver.*

10:10 - 10:30 h. Estudio de la Función del TGF-B en la génesis de la fibrosis muscular.

Revisión bibliográfica. *Ana Fernández López.*

10:30 - 10:50 h. Manejo Conservador: estrategia y posibilidades. *Javier Ismael Yanguas Leyes, Antoni Morral.*

10:50 - 11:10 h. Tratamiento quirúrgico: cuándo y cómo. *Jordi Puigdemívol Grifell.*

11:10 - 11:30 h. Debate y preguntas.

Especialidades

📅 30 SEP 2022

🕒 12:00 - 14:00

📍 Auditorio 1

👤 **Baixauli García, Francisco**

Amaya Valero, José Vicente

Pretell Mazzini, Juan Abelardo August

Gasbarrini, Alessandro

Braña Vigil, Alejandro

ONCOTRAUMA: ALGO MÁS QUE LA FRACTURA POR FRAGILIDAD

Coordinador: *Francisco Baixauli García*

12:00 - 12:15 h. La epidemia oculta. Oncotrauma como respuesta a la metástasis ósea. *Francisco Baixauli García.*

12:15 - 12:30 h. Fisiopatología: la teoría de la semilla y la tierra. *Vicente Amaya Valero.*

12:30 - 12:45 h. Líneas generales del manejo de las fracturas patológicas. (Miami Cancer Institute - Baptist Health South Florida). *Juan Abelardo August Pretell Mazzini.*

12:45 - 13:00 h. La afectación del esqueleto axial. (Istituto Ortopedico Rizzoli, Bolonia). *Alessandro Gasbarrini*

13:00 - 13:15 h. Consecuencias de un mal manejo. *Alejandro Braña Vigil.*

13:15 - 14:00 h. La realidad supera a la ficción: casos clínicos.

13:15 - 13:25 h. Oligometástasis de origen desconocido. (Miami Cancer Institute - Baptist Health South Florida). *Juan Abelardo August Pretell Mazzini.*

13:25 - 13:35 h. Metástasis vertebral. (Istituto Ortopedico Rizzoli, Bolonia). *Alessandro Gasbarrini .*

13:35 - 13:45 h. Fractura patológica. *Alejandro Braña Vigil.*

13:45 - 14:00 h. Discusión y conclusiones.

Mesa SECOT

📅 30 SEP 2022

🕒 12:00 - 13:00

📍 Auditorio 2



👤 **Sánchez Alepuz Alepuz, Eduardo**

Carnero Martín De Soto, Pablo

Ezagui Bentolila, Jaime Leon

Ferrando De Jorge, Albert

AEA (¿QUÉ HAY DE NUEVO, AMIGO?): TRATAMIENTO ENDOSCÓPICO DE LA LUXACIÓN AC

Moderador: *Eduardo Sánchez Alepuz Alepuz*

12:00 - 13:00 h. Introducción: Tratamiento endoscópico de la luxación acromio-clavicular. *Eduardo Sánchez Alepuz Alepuz.*

12:00 - 12:20 h. Luxación aguda: reparación asistida por artroscopia de ligamentos coracoclaviculares. Caso clínico y videotécnica. Discusión. *Pablo Carnero Martín De Soto.*

12:20 - 12:40 h. Luxación aguda: reparación asistida por artroscopia de ligamentos coracoclaviculares y acromioclaviculares. Caso clínico y videotécnica. Discusión. *Jaime León Ezagui Bentolila.*

12:40 - 13:00 h. Luxación crónica: reconstrucción de ligamentos coracoclaviculares y acromioclaviculares con injerto. Papel de la endoscopia. Caso clínico y videotécnica. Discusión. *Albert Ferrando De Jorge.*

Especialidades

📅 30 SEP 2022

🕒 12:00 - 14:00

📍 Sala 3

👤 **Martínez Álvarez, Sergio**

Egea Gámez, Rosa María

Balaguer Castro, Mariano

Ferràs Tarragó, Joan

Martínez Catalán, Natalia

Losa Palacios, Sergio

Veloso Duran, Margarita

Pérez Expósito, Roque Emilio

Yela Verdu, Christian

García Lamas, Lorena

INVESTIGACIÓN EN COT: PREMIOS DE LA FUNDACIÓN SECOT.

Moderadores: *Xavier Martín Oliva, María Amparo Godoy Montijano, José Paz Aparicio*

12:00 - 12:10 h. Inyección intraósea de células madre mesenquimales para el tratamiento de la osteonecrosis de la cabeza femoral inmadura y prevención de la deformidad cefálica. Estudio experimental en un modelo porcino. *Sergio Martínez Álvarez.*

12:10 - 12:20 h. Escoliosis en pacientes adolescentes con síndrome de Down: Correlación entre la magnitud de la curva y el nivel de deambulación funcional. *Rosa María Egea Gámez.*

12:20 - 12:30 h. Estudio in vitro de elución de anestésicos locales en cementos óseos. *Mariano Balaguer Castro.*

12:30 - 12:40 h. Matrices rígidas osteoinductoras custom-made para cirugías de reconstrucción de grandes defectos óseos. *Joan Ferràs Tarragó.*

12:40 - 12:50 h. Reducción abierta y fijación interna de fracturas de húmero proximal con placas bloqueadas y tornillos cementados en mayores de 65 años: Estudio clínico y biomecánico. *Natalia Martínez Catalán.*

12:50 - 13:00 h. Actividad antibiopelícula del sevoflurano tópico. *Sergio Losa Palacios.*

13:00 - 13:10 h. Análisis biomecánico y utilidad clínica de los clavos endo-medulares recubiertos de cemento con antibiótico. *Margarita Veloso Duran.*

13:10 - 13:20 h. Eficacia de nuevos viscosuplementos activos en el comportamiento de un modelo experimental de osteoartritis. *Roque Emilio Pérez Expósito.*

13:20 - 13:30 h. Influencia del posicionamiento de los componentes protésicos en la etiología del dolor en prótesis de rodilla. *Christian Yela Verdu.*

13:30 - 13:40 h. Diseño y comparativa de biomateriales para el tratamiento de defectos óseos. Estudio de su comportamiento un vivo en modelo animal de conejo. *Lorena García Lamas.*

13:40 - 14:00 h. Discusión.

Desarrollo profesional



📅 30 SEP 2022

🕒 12:00 - 12:30

📍 Sala 4

👤 Solís, Oscar

LA FIJACIÓN EXTERNA EN LA CADERA

Moderadora: *Cristina Ojeda Thies*

12:00 - 12:10 h. Lesiones óseas de cadera y fijación externa. *Oscar Solís* (Presidente SPOT, Perú)

12:10 - 12:20 h. Fijación externa en fracturas intertrocanteréas. Experiencia en Cuba durante COVID-19. *Roberto Balmaseda Manet* (Cuba).

12:20 - 12:30 h. Discusión.

Mesa invitada

📅 30 SEP 2022

🕒 12:00 - 12:30

📍 Sala 5

👤 *García Pinto,
Guillermo*

*García De La Blanca,
Juan Carlos*

SEGUIMOS ALARGANDO Y CORRIENDO DEFORMIDADES

Moderador: *Rafael Martí Ciruelos*

12:00 - 12:10 h. Actualidades en alargamientos óseos. *Guillermo García Pinto*.

12:10 - 12:20 h. Corrección de deformidades con hexápodos en displasias óseas. *Juan Carlos García De La Blanca*

12:20 - 12:30 h. Discusión.

Mesa invitada

📅 30 SEP 2022

🕒 12:00 - 13:00

📍 Sala 6

KAHOOT DE 100 TUMORES EN IMÁGENES

Prueba interactiva de destreza diagnóstica de tumores óseos

Coordinador: *Luis Rafael Ramos Pascua*

Sociedades: *SECOT- Sociedad Española de Cirugía Ortopédica y Traumatología*

Docencia y Educación Técnica y Truco



📅 30 SEP 2022

🕒 12:00 - 13:00

📍 Sala 7

👤 **Embarba Gascon,
María**

**Del Barrio Lozano,
Ignacio**

**González Quevedo,
David**

**Oleo Taltavull,
Rafael**

**Verges Milano,
Josep**

LOS 5 MEJORES PÓSTERES

Moderadores: **Manuel Monteagudo De La Rosa, Enrique Gómez Barrena, Manuel Francisco García Alonso**

1- 12:00 - 12:10 h. El efecto de la desnutrición proteica severa en la fractura de cadera: complicaciones intrahospitalarias y mortalidad.

Autor Principal: **María Embarba Gascon, Marta Sarasa Roca, Antonio Torres**

Colaboradores: **Álvaro Chueca Marco, Marta Sarasa Roca, Antonio Torres Campos, Jorge Albareda Albareda**

Centro: Hospital Clínico Universitario Lozano Blesa (Zaragoza)

2- 12:10 - 12:20 h. Comparación de resultados funcionales de reinserciones con técnicas inside-out frente a tenotomía completa-reinserción en lesiones equivalentes de manguito rotador (2019-2022).

Autor Principal: **Ignacio Del Barrio Lozano**

Colaboradores: **Daniel Lozano Espinel, Ruben García Fraile, Alejandro León Andrino, María Bragado González**

Centro: Hospital Clínico Universitario De Valladolid (Valladolid)

3- 12:20 - 12:30 h. Generación y caracterización ex vivo de microtejidos de cartílago hialino y elástico para su uso en protocolos de ingeniería tisular.

Autor Principal: **David González Quevedo**

Colaboradores: **David Sánchez Porras, Óscar Darío García García, Jesús Chato Astrain, Víctor Carriel**

Centro: Universidad De Granada

4- 12:30 - 12:40 h. Resultados funcionales del manejo conservador en las lesiones de lisfranc.

Autor Principal: **Rafael Oleo Taltavull**

Colaboradores: **Sebastián Corró Ramis, Marta Pérez Gil, Andrea Sallent Font, Rosa Busquets Net**

Centro: Hospital Universitari Vall D'hebron (Barcelona)

5- 12:40 - 12:50 h. Cavipa: calidad de vida del paciente con artrosis en españa

Autor Principal: **Josep Verges Milano**

Colaboradores: **Aina Pascual Riera**

Centro: Osteoarthritis Foundation International

Comunicaciones libres



📅 30 SEP 2022

🕒 12:30 - 14:00

📍 Sala 4

👤 *Pujol Alarcón, Oriol*

Ferrer Rivero, Robert

Ortega Yago, María Amparo

Markiv Markiv, Yuriy

Ortega Columbrans, Ana

Zuñiga-Villacrecis Viza, Estefani

Alonso Caravaca, Adrián

Santos Hernández, David

García Cardona, Carlos

COMUNICACIONES SOBRE FIJACIÓN EXTERNA Y OSTEOMIELITIS

Moderadores: *César Salcedo Cánovas, Mariano Sánchez Gimeno, José Baeza Oliete*

1- 12:30 - 12:40 h. Efectividad de la fijación externa circular para el tratamiento definitivo en infección aguda tras fractura tibial: ilizarov vs hexápodo.

Autor Principal: *Oriol Pujol Alarcón*

Colaboradores: *Matías Vicente Gomà-Camps, Elisenda Ricou Mur, Javier Martínez Ros, Pablo Corona Pérez-Cardona*

Centro: Hospital Universitari Vall D'hebron (Barcelona)

2- 12:40 - 12:50 h. Reconstrucción de defectos óseos de tibia mediante osteogénesis a distracción con sistema monolateral. Estudio retrospectivo de 28 casos.

Autor Principal: *Robert Ferrer Rivero*

Colaboradores: *Jairo Cebolla Tosán, José Manuel De María Prieto, Francisco Javier Cabo Cabo*

Centro: Hospital Universitari De Bellvitge (Barcelona)

3- 12:50 - 13:00 h. Papel del biovidrio en el tratamiento de la osteomielitis focal crónica

Autor Principal: *María Amparo Ortega Yago*

Colaboradores: *Francisco Arguelles Linares, José Baeza Oliete*

Centro: Hospital Universitari I Politecnic La Fe (Valencia)

4- 13:00 - 13:10 h. Reconstrucción ósea mediante colgajo libre de peroné. Una serie de casos.

Autor Principal: *Yuriy Markiv Markiv*

Colaboradores: *Antonio García López, Jorge Salvador Marín, Alessandro Guanzetti Nieto, Javier Gutiérrez Pereira*

Centro: Hospital General Universitario De Alicante (Alicante)

5- 13:10 - 13:20 h. Nuestra experiencia en el manejo de fracturas abiertas de miembros inferiores.

Autor Principal: *Ana Ortega Columbrans*

Colaboradores: *Domingo Maestre Cano, Alejandro Castillo Sáez, Fernando López-Navarro Morillo, Javier Martínez Ros*

Centro: Hospital Universitario Virgen De La Arrixaca De Murcia (Murcia)

6- 13:20 - 13:30 h. Osteomielitis crónica multifocal recurrente. experiencia en un centro hospitalario terciario.

Autor Principal: *Estefani Zuñiga-Villacrecis Viza*

Colaboradores: *Paloma Manzarbeitia Arroba, Fátima Bebea Zamorano, Sergio Martín Blanco, Concepción Tarrazón Escura*

Centro: Hospital Del Niño Jesús (Madrid)

7- 13:30 - 13:40 h. Simulando osteomielitis crónica: serie de casos de úlcera de marjolin.

Autor principal: *Adrián Alonso Caravaca*

Colaboradores: *Alberto Planas Gil, María Amparo Ortega Yago, Manuel Angulo Sánchez, José Vicente Amaya Valero*

Centro: Hospital Universitari i Politecnic La Fe (Valencia)

8- 13:40 - 13:50 h. Manejo de la pseudoartrosis en huesos largos: nuestra experiencia

Autor Principal: *David Santos Hernández*

Colaboradores: *Mario Holgado Fernández, María Esther Laguna Bercero, Marta Fernández Samperdo, M^a Isabel Pérez Nuñez*

Centro: Hospital Universitario Marqués de Valdecilla (Cantabria)

9- 13:50 - 14:00 h. Incidencia y factores de riesgo de infección aguda post-osteosíntesis de fractura de tobillo. estudio multicéntrico de casos y controles

Autor Principal: *Carlos García Cardona*

Colaboradores: *Martí Carles Bernaus Johnson, Álvaro Auñón Rubio, Jaime Esteban Moreno, Lluís Font Vizcarra*

Centro: Hospital Mutua De Terrassa (Barcelona)

Comunicaciones libres



📅 30 SEP 2022

🕒 12:00 - 13:00

📍 Sala 5

👤 **Ibañez,
Maximiliano**

**Sánchez López,
David**

**Zabaleta Martínez,
Guillermo**

ALARGAMIENTOS Y CORRECCIONES ANGULARES EN LA EDAD INFANTIL

Moderadores: *Juan Carlos García De La Blanca, Ignacio Ginebreda Marti*

1- 12:30 - 12:40 h. Valoración de la calidad de vida en pacientes acondroplásicos luego de cirugía de alargamiento global de las extremidades

Autor Principal: *Maximiliano Ibañez*

Colaboradores: *Lidia Ana Martín Domínguez, Nicole Canu, Carolina Echavarría, Ignacio Ginebreda Marti*

Centro: Institut Universitari Dexeus (Barcelona)

2- 12:40 - 12:50 h. Osteotomías bifocales femorales en cirugía multinivel por patología neuromuscular. evaluación retrospectiva de resultados.

Autor Principal: *David Sánchez López*

Colaboradores: *Estefani Zuñiga-Villacrecis Viza, Guillermo Zabaleta Martínez, Ignacio Martínez Caballero, María Galán Olleros*

Centro: Complejo Hospitalario La Mancha Centro (Ciudad Real)

3- 12:50 - 13:00 h. Estudio retrospectivo de pacientes con pci sometidos a cirugía bilateral reconstructiva ósea con osteotomía femoral proximal y acetabular.

Autor Principal: *Guillermo Zabaleta Martínez*

Colaboradores: *Estefani Zuñiga-Villacrecis Viza, David Sánchez López, Ignacio Martínez Caballero*

Centro: Hospital Universitario De Toledo

Comunicaciones libres

📅 30 SEP 2022

🕒 13:00 - 14:00

📍 Auditorio 2



👤 **Ocampos Hernández,
Montserrat**

**Prada Cañizares,
Alfonso**

AEA: ARTROSCOPIA Y FRACTURAS INTRAARTICULARES DE RADIO

Moderador: *David Cecilia López*

13:00 - 13:30 h. Artroscopia SI. *Montserrat Ocampos Hernández*

13:30 - 14:00 h. Artroscopia NO. *Alfonso Prada Cañizares*

Fuego Cruzado

📅 30 SEP 2022

🕒 13:00 - 14:00

📍 Sala 5



👤 *Minguez Rey,*
M^o Fe

Domenech Fernández,
Pedro

Salcedo Canovas,
César

SEOP: TRATAMIENTO QUIRÚRGICO DE LA DISPLASIA DE CADERA A LA EDAD DE LA MARCHA: TRACCIÓN PREVIA/ ACORTAMIENTO DE FÉMUR

Moderador: *M^o Fe Minguez Rey*

13:00 - 13:05 h. Introducción. *M^o Fe Minguez Rey*


13:05 - 13:20 h. A favor de la tracción previa. *Pedro Domenech Fernández*

13:20 - 13:35 h. A favor del acortamiento de fémur. *César Salcedo Cánovas*

13:35 - 13:55 h. Discusión.

13:55 - 14:00 h. Conclusiones.

Fuego Cruzado



📅 30 SEP 2022

🕒 13:00 - 14:00

📍 Sala 6

👤 *Mairal Sanromán,
Carlos*

*Arbeo Planelles,
Eduardo*

*Núñez Ligeró,
Guillermo*

*Escobar Mendiola,
Daniel*

*Cruz Andrés,
Pablo*

*Álvarez Villar,
Salvador*

COMUNICACIONES SOBRE TUMORES

Moderadores: *Sara Chacón Cartaya, Francisco Fernández Serrano*

1- 13:00 - 13:10 h. Reconstrucción en miembro superior con prótesis tumoral: nuestra experiencia

Autor Principal: *Carlos Mairal Sanromán*

Colaboradores: *Víctor Manuel Zarzuela Sánchez, Laura Castillo Ruiperez, Alicia María Ramos Téllez, Lorenzo Hernández Ferrando*

Centro: Hospital General Universitario De Valencia (Valencia)

2- 13:10 - 13:20 h. Tumores musculoesqueleticos en la pelvis: tratamiento y resultados en una serie de casos.

Autor Principal: *Eduardo Arbeo Planelles*

Colaboradores: *Jorge Calero Martos, Carolina De La Calva Ceinos, Manuel Angulo Sánchez, Francisco Baixauli García*

Centro: Hospital Universitari I Politecnic La Fe (Valencia)

3- 13:50 - 14:00 h. Sarcomas de partes blandas del entorno de la rodilla: una exigencia quirúrgica conservadora mayor que en sarcomas óseos

Autor Principal: *Guillermo Núñez Ligeró*

Colaboradores: *Marta Arroyo Hernández, Paula Casas Ramos, M^o Inmaculada Mora Fernández, Luis Rafael Ramos Pascua*

Centro: Hospital Universitario 12 De Octubre (Madrid)

4- 13:20 - 13:30 h. Sarcomas pélvicos de alto grado en el paciente anciano ¿son candidatos a cirugía?. estudio de cohortes retrospectivo tras 2 años de seguimiento

Autor Principal: *Daniel Escobar Mendiola*

Colaboradores: *Lydia Mediavilla Santos, Ruben Pérez Mañanes, Miguel Cuervo Dehesa, José Antonio Calvo Haro*

Centro: Hospital General Universitario Gregorio Marañón (Madrid)

5- 13:40 - 13:50 h. Quiste Óseo Aneurismático En Adultos: Tratamiento Quirúrgico Versus Embolización.

Autor Principal: *Pablo Cruz Andrés*

Colaboradores: *María Luisa Fontalva Guerrero, Oscar Pablos González, Celia Bel Rojas, José Luis Agullo Ferre*

Centro: Hospital Universitari De Bellvitge (Barcelona)

6- 13:30 - 13:40 h. ¿Que Opciones Son Seguras En El Tratamiento Percutáneo De Los Tumores Óseos Del Aparato Locomotor?

Autor Principal: *Salvador Álvarez Villar*

Colaboradores: *Israel Pérez Muñoz, Fausto González Lizan, María Del Carmen Sanz Pascual, Víctor Rafael Casas Gállego*

Centro: Hospital Universitario Ramón Y Cajal (Madrid)

Comunicaciones libres



📅 30 SEP 2022

🕒 13:00 - 14:00

📍 Sala 7

👤 **García Pérez,
Ángela**

**Galán Olleros,
María**

**Ramos Fernández,
Ángel**

**González Quevedo,
David**

**Lamo De Espinosa
Vázquez De Sola,
José María**

LAS 5 MEJORES COMUNICACIONES

Moderadores: **Manuel Monteagudo De La Rosa, Enrique Gómez Barrena, Manuel Francisco García Alonso**

1- 13:00 - 13:10 h. Efectividad y seguridad de la técnica walant en el tratamiento quirúrgico del síndrome de túnel carpiano y dedo en resorte

Autor Principal: **Ángela García Pérez**

Colaboradores: **Diego Matías Domínguez Prado, Alejandro García Reza, Mónica Rodríguez Arenas, Elena Pérez Alfonso**

Centro: Complejo Hospitalario Universitario De Vigo (Chuv) - Hospital Nicolás Peña (Pontevedra)

2- 13:10 - 13:20 h. ¿Es diferente la morfología de la cadera en pacientes juveniles y adolescentes con síndrome de down entre diferentes niveles funcionales de la marcha?

Autor Principal: **María Galán Olleros**

Colaboradores: **Ángel Palazon Quevedo, Rosa María Egea Gámez, Ana María Ramírez Barragan, Ignacio Martínez Caballero**

Centro: Hospital Del Niño Jesús (Madrid)

3- 13:20 - 13:30 h. Tratamiento del maléolo posterior en la fractura de tobillo, ¿de dónde venimos?

Autor Principal: **Ángel Ramos Fernández**

Colaboradores: **Sergio Llanos Sanz, Pablo Checa Betegón, Javier García Coiradas, José Antonio Valle Cruz**

Centro: Hospital Clínico San Carlos (Madrid)

4- 13:30 - 13:40 h. Reparación microquirúrgica de lesiones de nervios periféricos con sustitutos neurales acelulares generados por ingeniería tisular

Autor Principal: **David González Quevedo**

Colaboradores: **Óscar Darío García García, Marwa El Soury, Fernando Campos Sánchez, Víctor Carriel**

Centro: Universidad De Granada

5- 13:40 - 13:50 h. El efecto "barrera" del cartílago de crecimiento frente al osteosarcoma pediátrico. una revisión de 282 casos.

Autor Principal: **José María Lamo De Espinosa Vázquez De Sola**

Colaboradores: **Colaboradores: Miguel Ángel Idoate Gastearena, Mikel San Julián Aranguren**

Centro: Clínica Universitaria De Navarra (Navarra)

Comunicaciones libres

📅 30 SEP 2022


🕒 14:00 - 14:30


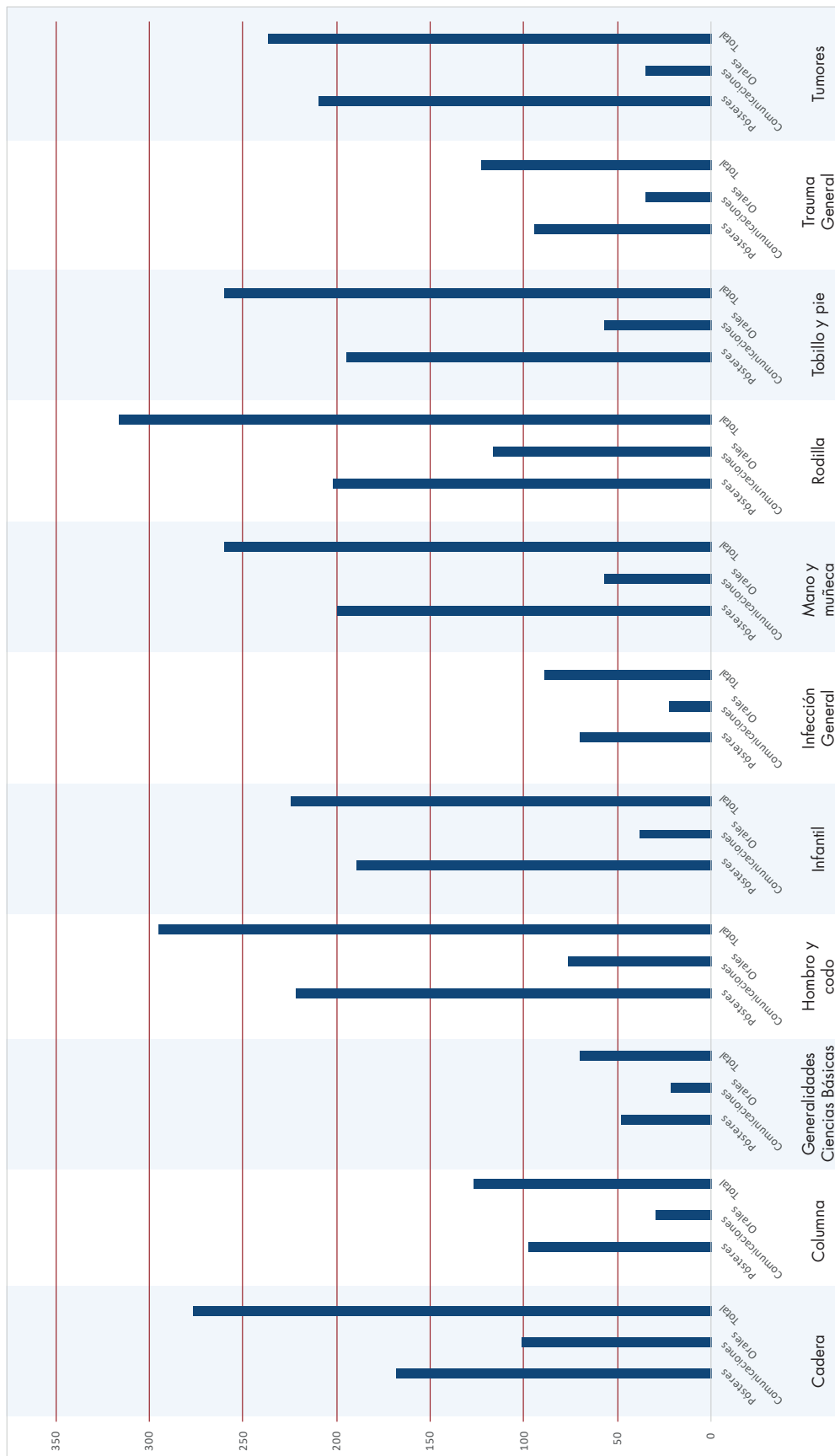
📍 Auditorio 1

CONFERENCIA DE CLAUSURA

14:00 - 14:30 h. Conferencia: "Vocación sanitaria". Joaquín Duato Boix, CEO de Johnson & Johnson.


Institucional





NUESTRO AGRADECIMIENTO A LOS EVALUADORES DE LAS COMUNICACIONES DEL 59 CONGRESO

ALBERTO DELGADO MARTÍNEZ	CARLOS GAVÍN GONZÁLEZ	GONZALO GÓMEZ ALAMO
ALBERT GINÉS	CARLOS MARTÍN HERNÁNDEZ	GONZALO LUENGO ALONSO
ALBERTO ALONSO RECIO	CARMEN VERDÚ ROMÁN	GONZALO SAMITIER SOLIS
ALBERTO HERNÁNDEZ FERNÁNDEZ	CELIA CASTILLO	GUILLEM SALVÁ COLL
ALBERTO IZQUIERDO FERNÁNDEZ	CÉSAR GARCÍA FONTECHA	HÉCTOR JOSÉ AGUADO HERNÁNDEZ
ALBERTO ZAFRA JIMÉNEZ	CLARISA SIMÓN PÉREZ	HERMENEGILDO CAÑADA OYA
ALEJANDRO BRAÑA	CRISTINA OJEDA THIES	HOMID FAHANDEZH SADDI-DÍAZ
ALEJANDRO GÓMEZ RICE	CRISTINA OJEDA THIES	IGNACIO MERINO GUTIÉRREZ
ALEJANDRO ORTIZ ESPADA	CRISTOBAL RODRIGUEZ HERNANDEZ	INMACULADA MORACIA OCHAGAVIA
ALEJANDRO REYES JIMÉNEZ	DAVID BORREGO	ÍÑIGO ECHEVARRÍA FORONDA
ALEJANDRO SANTAMARÍA FUMAS	DAVID CECILIA LÓPEZ	IRENE BARRIENTOS
ALFONSO UTRILLAS COMPAIRED	DIANA CREGO VITA	IRENE DE GALVEZ
ALFONSO VALLES PURROY	DIEGO GARCÍA-GERMÁN	ISABEL PÉREZ NUÑEZ
ALFONSO VAQUERO PICADO	DIEGO MORIEL	ISIDRO GRACIA ALEGRIA
ALFREDO MATAMALA PÉREZ	DOLORES GARCÍA ALFARO	JAIME SÁNCHEZ LÁZARO
ALONSO CARLOS MORENO GARCÍA	DOMINGO OBRERO GAITÁN	JAIME SÁNCHEZ LÁZARO
ÁLVARO DE LA RUBIA	EDUARDO GARCÍA CIMBRELO	JAVIER GONZÁLEZ ACHA
AMPARO GODOY MONTIJANO	EDUARDO GARCÍA REY	JAVIER NISTAL RODRÍGUEZ
ANA ALFONSO FERNÁNDEZ	EDUARDO HEVIA SIERRA	JAVIER VAQUERO RUIPEREZ,
ANA CASTEL OÑATE	EDUARDO VAQUERO CERVINO	JENARO FERNÁNDEZ-VALENCIA
ANA CRUZ PARDOS	ELENA VACAS SÁNCHEZ	JESUS BETEGÓN NICOLAS
ANA ISABEL TORRES PÉREZ	ELVIRA MONTAÑEZ HEREDIA	JESÚS CAMPO LOARTE
ANA MÉNDEZ GIL	ENRIQUE GOMEZ BARRENA	JESÚS CRUZ GÓMEZ
ANA MORALES CODINA	ENRIQUE SÁNCHEZ MORATA	JESÚS GÓMEZ VALLEJO
ANA PEIRÓ	ERNESTO MUÑOZ MAHAMUD	JESÚS MORETA SUÁREZ
ANDRÉS COMBALIA ALEU	EVA GIL MONZÓ	JESÚS VARAS NAVAS
ANDRÉS DÍAZ MARTÍN	FAVID FARRINGTON	JOAN LEAL BLANQUET
ANDRÉS SALDAÑA DÍAZ	FEDERICO PORTABELLA BLAVIA	JOAN MINGUELL
ÁNGEL GARCÍA OLEA	FELICITO ENRIQUE GARCÍA ÁLVAREZ	JOAN SALVADOR ESCALA ARNAU
ÁNGEL JOSÉ VILLA GARCÍA	FELIX TOMÉ BERMEJO	JOAN TOMAS GEBELLI JOVE
ÁNGEL PALAZÓN QUEVEDO	FERNANDO AVILA ESPAÑA	JOAQUIN MOYA-ANGELER
ÁNGEL PIÑERA	FERNANDO GARCÍA DE LUCAS	JORDI TEIXIDOR SERRA
ÁNGELA BEZOS CUARESMA	FERNANDO J. DEL CANTO ÁLVAREZ	JORGE ALBAREDA ALBAREDA
ANTONI DALMAU COLL	FERNANDO MARQUES LÓPEZ	JORGE DE LAS HERAS ROMERO
ANTONIO CHECA GARCÍA	FERNANDO SANTANA PÉREZ	JORGE FERRERO RECASENS
ANTONIO COSCUJUELA MAÑA	FERRÁN TORNER RUBÍES	JORGE GIL ALBAROVA
ANTONIO FERNANDEZ CEBRIAN	FRANCESC ANGLES CRESPO	JORGE OLMEDO
ANTONIO FERNÁNDEZ CEBRIÁN	FRANCISCO ARIAS MARTÍN	JOSÉ ALBERTO MORENO
ANTONIO GÓMEZ RIBELLES	FRANCISCO BAIXAULI	JOSÉ ANTONIO ABAD LARA
ANTONIO JOSÉ CUEVAS PÉREZ	FRANCISCO FERNÁNDEZ SERRANO	JOSE ANTONIO CALVO HARO
ANTONIO MAESTRO FERNANDEZ	FRANCISCO JAVIER CARRILLO PIÑERO	JOSE ANTONIO HERNANDEZ HERMOSO
ANTONIO MARTÍN BENLLOCH	FRANCISCO JAVIER MONTILLA	JOSÉ BAEZA OLIETE
ANTONIO SILVESTRE MUÑOZ	FRANCISCO MANUEL GARCÍA ALONSO	JOSE CORDERO AMPUERO
BASILIO DE LA TORRE	GABRIEL LÓPEZ GRAÑA	JOSÉ CORDERO AMPUERO
BELÉN GARCÍA MEDRANO	GASPAR GONZÁLEZ MORÁN	JOSE LUIS PAIS BRITO
CAMILLA ARVINIUS	GLORIA ALBERTI FITO	JOSÉ MANUEL LAIERRA SANROMAN
CARLES MORERA DOMÍNGUEZ	GLORIA FERNÁNDEZ MORENO	JOSÉ MANUEL MARTÍNEZ SALAS
CARLOS GARCÍA FERNÁNDEZ	GONZALO ACEBAL CORTINA	JOSÉ MANUEL MÉNDEZ LÓPEZ



NUESTRO AGRADECIMIENTO A LOS EVALUADORES DE LAS COMUNICACIONES DEL 59 CONGRESO

JOSÉ MIGUEL SÁNCHEZ MÁRQUEZ

JOSÉ TABUENCA DUMORTIER

JOSÉ VICENTE AMAYA VALERO

JOSEF MARÍA MUÑOZ

JOSEF MENDEZ

JOSU MERINO PEREZJOSU MERINO PÉREZ

JUAN ANTONIO AGUILERA

JUAN CARLOS ABRIL MARTÍN

JUAN CARLOS MARTINEZ PASTOR

JUAN CARLOS MARTÍNEZ PASTOR

JUAN CARLOS MONLLAU GARCÍA

JUAN F. BLANCO BLANCO

JUAN JOSÉ DOMÍNGUEZ AMADOR

JUAN JOSÉ GONZÁLEZ FERNÁNDEZ

JUAN LUIS CEBRIÁN PARRA

JUAN MARÍA PARDO GARCÍA

JUAN RAMON VALENTÍ NIN

JUDIT FERNÁNDEZ FUERTES

JULIÁN FERNÁNDEZ GONZÁLEZ

JULIO DUART CLEMENTE

JULIO RIBES IBORRA

LAURA MONTES

LAURA SERRANO MATEO

LLUIS FONT VIZCARRA

LORENA GARCÍA LAMAS

LUIS AREIZAGA

LUIS F. LLANOS ALCAZAR

LUIS GARCIA-LOMAS PICO

LUIS JAVIER DIEZ ROMERO

LUIS MARIA ROMERO

LUIS MORALEDA

LUIS RAMOS PASCUA

LUIS RODRIGO MERINO RUEDA

M^o ÁNGELES DE LA RED

M^o LUISA BERTRAND GARCÍA

MAITE UBIERNA

MANEL VÁZQUEZ QUINTAS

MANUEL ANGULO

MANUEL GARCIA ALONSO

MANUEL RAMIREZ VALENCIA

MARÍA ÁNGELA MELLADO ROMERO

MARÍA BROTAT RODRÍGUEZ

MARÍA ESTHER LAGUNA BERCERO

MARÍA ISABEL PÉREZ NÚÑEZ

MARÍA LUISA BERTRAND GARCÍA

MARÍA MORA FERNÁNDEZ

MARÍA TERESA MENÉNDEZ CRESPO

MARIANO BALAGUER CASTRO

MARIANO FERNÁNDEZ FAIREN

MARIANO NUÑEZ -SAMPER PIZARROSO

MARIANO SÁNCHEZ GIMENO

MARIO ULISES HERRERA PÉREZ

MARTA ARROYO HERNÁNDEZ

MARTA NAVARRO BOSCH

MARTA SALOM TAVERNER

MÁXIMO ALBERTO DÍEZ ULLOA

MICHEL FAKKAS FERNÁNDEZ

MIGUEL ANGEL FLORES RUIZ

MIGUEL ÁNGEL PLASENCIA ARRIBA

MIGUEL CUERVO

MIGUEL DE LA HOZ GARCÍA

MIGUEL DOMÍNGUEZ MELÉNDEZ

MIQUEL IBORRA GONZÁLEZ

MIRIAM VIDART ANCHIA

MÓNICA ÁLVAREZ

MONTSERRAT OCAMPOS

NUNO MANUEL DE CONCEIÇÃO DIOGO

NURIA MARTÍNEZ LÓPEZ

OLIVER MARÍN PEÑA

ÓSCAR FERNÁNDEZ

PABLO PUERTAS GARCÍA-SANDOVAL

PABLO RENOVELL FERRER

PABLO SANZ

PATRICIA DOMÍNGUEZ DORADO

PAULA CASAS RAMOS

PEDRO CABA DOUSSOUX

PEDRO CANO

PEDRO GONZALEZ HERRANZ

PEDRO HINAREJOS GÓMEZ

PILAR MARTÍNEZ DE ALBORNOZ

PILAR ROVIRA

PLÁCIDO ZAMORA NAVAS

RAFAEL ARRIAZA LOUREDA

RAFAEL CARLOS GÓMEZ SÁNCHEZ

RAFAEL LAREDO RIVERO

RAÚL TORRES

RICARDO MENCIA

RICARDO MENCIA

ROBERTO CARLOS GARCÍA MAROTO

ROBERTO ESCUDERO MARCOS

RODRIGO DÍAZ FERNÁNDEZ

ROSA BUSQUETS

ROSA M^o EGEA GÁMEZ

ROSENDO ULLOT FONT

SANDRA CATALÁN

SARA CALVO

SARA CHACÓN CARTAYA

SARA GARCÍA GONZÁLEZ

SARA MARTOS

SERGIO MARTÍNEZ

SERGIO SÁNCHEZ HERRÁEZ

SILVIA VILLARDEFrancos GIL

SIMÓN FUENTES CAPARRÓS

TERESA BAS HERMIDA

VERÓNICA JIMÉNEZ DIAZ


VICENTE JESÚS LEÓN MUÑOZ

VICENTE VICENT CARSI

VICTOR BÁRCENA TRICIOVICTOR ZARZUELA

XAVIER FLORES SÁNCHEZ

YAIZA LÓPIZ



CARTA PRESIDENTE CONGRESO SECOT 2023



Juan F. Blanco

Presidente del comité Organizador del 60 Congreso SECOT

Queridos amigos y compañeros:

Quisiera haceros llegar a cada uno de vosotros, de manera personal, la invitación para asistir y participar en el próximo 60 Congreso SECOT, que se celebrará en septiembre de 2023 en Salamanca. De la mano del Servicio de Cirugía Ortopédica y Traumatología de nuestro Hospital, bajo la dirección de la SECOT, que nos lo ha confiado, afrontamos el reto con la máxima ilusión y responsabilidad. La de organizar el encuentro científico más relevante de nuestro país en un lugar especial de generación y difusión del conocimiento. Para aprender y saber más. Para hacer las cosas mejor.


¿Qué os voy a decir de Salamanca? Además de su reconocida tradición universitaria, es una ciudad acogedora y jovial, que mezcla historia y modernidad. En el centro de su casco histórico, donde late su corazón, se celebrará nuestro congreso. El Palacio de Congresos que lo acogerá está situado a apenas 100 metros de la Universidad; y la mayoría de los desplazamientos podrán realizarse a pie desde los alojamientos hoteleros. Todo esto, sin duda, nos permitirá continuar la "reunión" en las calles y plazas de nuestra monumental ciudad, plagada de lugares con encanto. Sitios donde disfrutar de su ambiente festivo y de su gastronomía.

Anticipando las disculpas por los inconvenientes o dificultades que puedan presentarse, con el ánimo sincero de solventarlos entre todos, en nombre del comité organizador os adelanto la bienvenida y os reitero mi invitación. Salamanca, como escribía Miguel de Cervantes, "...que enhechiza la voluntad de volver a ella a todos los que de la apacibilidad de su vivienda han gustado", os espera.

Un fuerte abrazo para todos.

Juan F. Blanco

Presidente del comité Organizador del 60 Congreso SECOT



CONGRESO

6



secot

SOCIEDAD ESPAÑOLA DE CIRUGÍA ORTOPÉDICA Y TRAUMATOLOGÍA

SALAMANCA, 27, 28 y 29 de septiembre de 2023



 **secot**
SOCIEDAD ESPAÑOLA DE CIRUGÍA
ORTOPÉDICA Y TRAUMATOLOGÍA

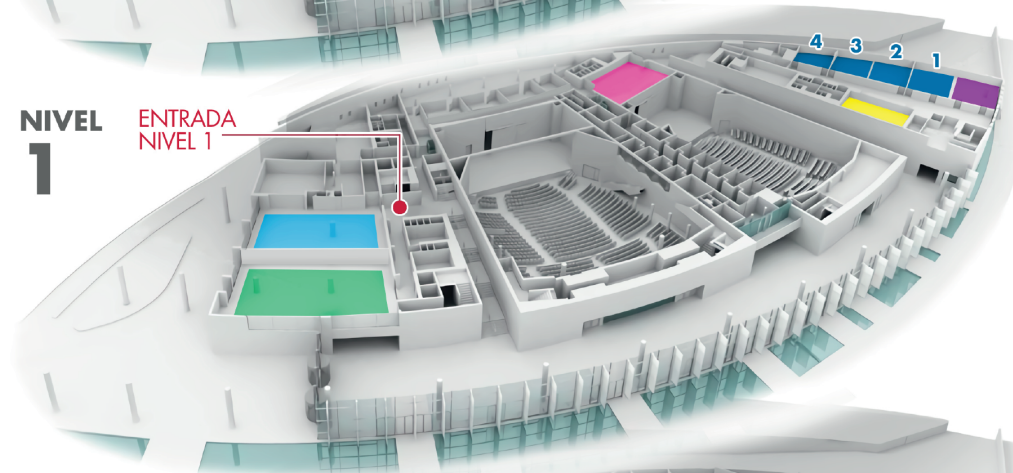
PALACIO DE CONGRESOS DE VALENCIA

NIVEL 2



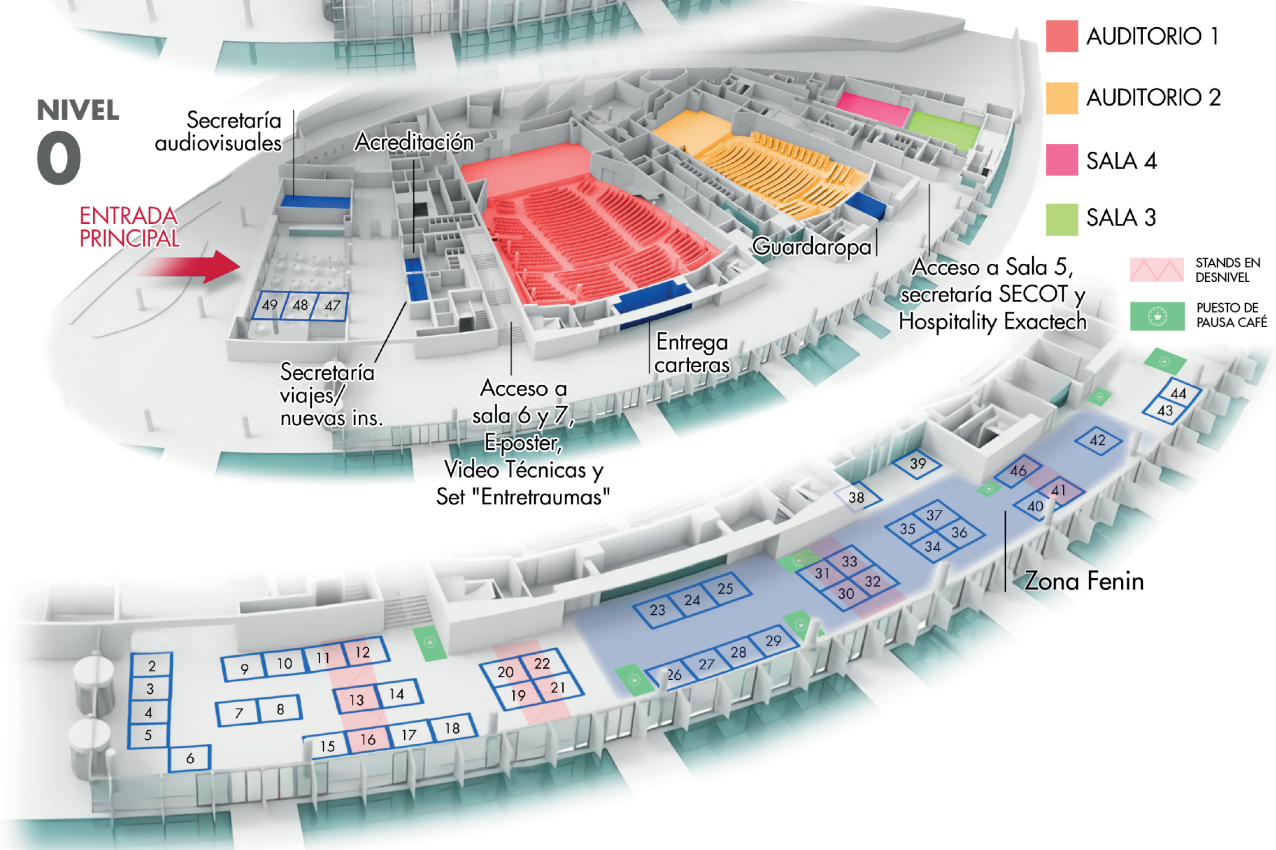
-  E-POSTER
-  VIDEO-TÉCNICAS
-  SET ENTREAUMAS & METASECOT

NIVEL 1




-  SALA 7
-  SALA 6
-  SECRETARÍA SECOT
-  SALA 5
-  HOSPITALITY EXACTECH
-  SALA SOCIEDADES

NIVEL 0



-  AUDITORIO 1
-  AUDITORIO 2
-  SALA 4
-  SALA 3
-  SALA 2
-  SALA 1
-  STANDS EN DESNIVEL
-  PUESTO DE PAUSA CAFÉ



LISTADO DE EXPOSITORES

 ACUÑA Y FOMBONA 43

 ALFASIGMA ESPAÑA 5

 A2C SUMINISTROS HOSPITALARIOS 13 14

 B. BRAUN SURGICAL S 36

 CARDINAL HEALTH 10

 CONMED IBERIA, S.L. 41

 DEDIENNE SANTÉ 39

 DIAGNOVA 21

 DILESA 9

 EVOMEDIC GLOBAL SL 6

 EXACTECH IBERICA, S.L. 40

 HOWDEN 48

 JOHNSON & JOHNSON, DEPUYSYNTHES Y ETHICON 34 35 37

 LCA PHARMACEUTICAL S.A. 4

 LABORATORIOS FIDIA 7

 LIMA CORPORATE 33

 LIBROS MARBÁN 38

 MBA SURGICAL EMPOWERMENT 19 20 22

 MEDACTA INTERNATIONAL SA 28 29

 MEDARTIS IBERIA 8

 MEDCOMTECH, S.A. 11 12

 MERCEDES 49

 OPTIMEDIC 2

 ORBIMED, S.A. SURGIVAL 15 16 17 18

 ORLIMAN 44

 PALEX MEDICAL, S.A. 32

 SERMEBI 97 & DEBRAMEDIX 3

 SMITH & NEPHEW SAU 30 31

 STRYKER IBERIA, S.L. 23 24 25

 SURGICALMED & GOMINA 46

 WALDEMAR LINK EXP 42

 ZIMMER BIOMET 26 27 47



SEDE

El Palacio de Congresos de Valencia, diseñado por Norman Foster, está situado en el principal acceso a la ciudad por el Noroeste a 7 minutos del aeropuerto internacional de Valencia-Manises y a 8 minutos del centro de la ciudad y del tren de alta velocidad (AVE). Su conexión con el resto de la ciudad es excelente vía metro, taxi, bus, bicicleta y tranvía. Los alrededores del palacio componen una floreciente zona de negocios, donde los asistentes tendrán a su disposición múltiples alternativas de restauración y ocio.

- Tel.: 963 17 94 00



CÓMO LLEGAR



COCHE

Fácil y cómodo acceso con automóvil gracias a su situación en plena Avda. Cortes Valencianas, una de las principales arterias de la ciudad y principal acceso a la misma desde el noroeste.

Las instalaciones cuentan con un aparcamiento subterráneo vigilado de 600 plazas, y dos aparcamientos exteriores con 1.000 m cada uno.



AVIÓN

El Palacio de Congresos de Valencia está situado a 7 minutos del aeropuerto internacional de Valencia-Manises.



TREN

Parada de metro ("Beniferri") y tranvía ("Palau de Congressos") con conexión desde el aeropuerto y la estación de tren Joaquín Sorolla: líneas 1, 2 y 4 de Metrovalencia.



AUTOBÚS

Hay dos líneas de autobús que llevan al Palacio, 62 y 63.



METRO

La línea 1 lleva al Palacio de Congresos desde el centro ciudad. Desde el aeropuerto de Manises puede llegar en

metro hasta el Palacio de Congresos, la línea 5 le llevará hasta la parada de "Ángel Guimera" donde deberá hacer trasbordo y cambiar a la línea 1, que le llevará al Palacio. El nombre de la parada del Palacio es "Beniferri".



BICICLETA

Fácilmente accesible tanto con bicicleta propia como con el servicio público de bicicletas Valenbici.



EN TRANVÍA

La línea T4 o línea Azul TVV - Dr. Lluch llega hasta el Palacio de Congresos. El nombre de la parada es "Palau de Congressos".



59 CONGRESO secot

PROGRAMA

HAN COLABORADO:

sanofi



Investigamos para crecer en salud

ETHICON

Johnson & Johnson SURGICAL TECHNOLOGIES



SOCIEDAD ESPAÑOLA DE CIRUGÍA
ORTOPÉDICA Y TRAUMATOLOGÍA

NUESTRO AGRADECIMIENTO A:

critic
make tic easy

Logievents




tesec
audiovisuales

K
KINDELÁN
CONSULTORES
COMUNICACIÓN Y MARKETING DE CONTENIDO





www.gomina.ch



Visítenos en
nuestro stand

46

Revisión de cadera guiada por plantilla

Gomina ha conseguido desarrollar por primera vez un set de extracción que permite la revisión de la cadera sin apenas pérdida de hueso. Gracias a las innovadoras tecnologías de producción, se pueden producir cinceles de dimensiones estables con radios específicos para los implantes. Las afiladas cuchillas de los cinceles, diseñadas con precisión, se basan en las décadas de conocimientos de Gomina y permiten una separación precisa entre hueso e implante mediante una aplicación guiada por plantilla. El set de extracción de Gomina, innovador y de avanzada tecnología, facilita el trabajo del cirujano y permite reducir el tiempo de la operación. Todo en beneficio del paciente.

Distribuidor exclusivo en España

Surgicalmed C/ Embajador Vich, 3, 2i, 46002 Valencia

Tel. +34 961 280 475, info@surgicalmed.es

www.surgicalmed.es

GOMINA
SWISS QUALITY

OFERTA FORMATIVA SECOT

OCTUBRE 2022 - OCTUBRE 2023



NIVEL BÁSICO



ADJUNTO JÓVENES



TODOS LOS NIVELES



OCTUBRE 2022

- 31- Inicio módulo 2 curso de actualización y revisión en COT (CareCOT)

NOVIEMBRE 2022

- 10-11 Curso habilidades en osteosíntesis OTC – R3 – presencial
- Curso de abordajes quirúrgicos en miembro inferior – Adjuntos - presencial
- 17 – Encuentros con el Experto (SETLA): Rodilla – Todos – Presencial y online
- 19-20 – EBOT Exam (oral) – R5 y adjuntos
- 25 – Encuentros con (AEA) – Todos – Presencial (Aula Secot) y online

NOVIEMBRE 2022

- Curso "Cierre herida quirúrgica" – Módulo I (Teoría) – R1 – online
- Curso "Cierre herida quirúrgica" – Módulo I (Práctica) – R1 - online
- 1/12/2022 – 1/12/2023 – Curso SECOT ecografía musculoesquelética – Todos – online
- Curso COTFLIX de iniciación a la especialidad – R1 – online

ENERO 2023

- 20 – Encuentros con (SECMA) – Todos – Presencial (Aula Secot) y online
- 24/1/2023 - 24/1/2024 - Curso SECOT de Ortopedia Infantil – Todos – online
- 31- Inicio módulo 3 curso de actualización y revisión en COT (CareCOT)

FEBRERO 2023

- Curso AO Trauma Básico en principios del manejo de las fracturas-SECOT – R2 - presencial
- 17 – Encuentros con el Experto (SEOP): Infantil – Todos – Presencial (Aula SECOT) y online
- Curso COTFLIX de iniciación a la especialidad – R1 –Presencial
- 14 /1/2023 -14/1/2024 - Curso Tumores óseos SECOT. Todos- online

MARZO 2023

- Copa SECOT – MIR – online
- 16 – 17 Córdoba – Curso R3 – presencial
- 23 – 24 Madrid – Curso Revisión en COT R5 – presencial
- Curso de abordajes quirúrgicos en miembro inferior – Adjuntos - presencial

ABRIL 2023

- 21 – Encuentro con (SEMCP) – Todos – Presencial (Aula Secot) y online
- Curso R4 – Boot Camp intensivo – presencial
- 10 /4/ 2023 -10 /4 /2024 Curso Tumores partes blandas. Todos-online

MAYO 2023

- 19 – Encuentros con el Experto (SETRADE): Infantil – Todos – Presencial (Aula Secot) y online
- Curso SECOT ecografía musculoesquelética. Presencial
- 31 - Inicio módulo 4 curso de actualización y revisión en COT (CareCOT)

JUNIO 2023

- 23 – Encuentro con (SECHC) – Todos – Presencial (Aula Secot) y online
- Curso de abordajes quirúrgicos en tumores – Adjuntos - presencial

SEPTIEMBRE 2023

- Congreso SECOT Salamanca. 27, 28 y 29 septiembre 2023

OCTUBRE 2023

- 25/10/2023 – 25/10/2024 – Curso SECOT Infecciones osteoarticulares – Todos – online
- Curso de abordajes quirúrgicos en miembro superior – Adjuntos - presencial
- 31 - Inicio módulo 5 curso de actualización y revisión en COT (CareCOT)

59 CONGRESO
secOT

SECOT
2022

La Sociedad Española de Ortopedia y Traumatología presenta:

TOMO IV DEL TRATADO SECOT

Traumatología y ortopedia Raquis y ortopedia infantil



Gracias
a la colaboración
del Grupo Grünenthal

